



Ministério da Educação  
Secretaria de Educação Profissional e Tecnológica  
Instituto Federal de Educação, Ciência e Tecnologia do Pará  
Campus Ananindeua

# RELATÓRIO DE GESTÃO 2021

Ananindeua - PA  
2022





Ministério da Educação  
Secretaria de Educação Profissional e Tecnológica  
Instituto Federal de Educação, Ciência e Tecnologia do Pará  
Campus Ananindeua

Relatório de Gestão do exercício de 2021 do Campus Ananindeua do IFPA apresentado à sociedade como prestação de contas anual a que esta unidade está obrigada nos termos do parágrafo único do art. 70 da Constituição Federal, elaborado de acordo com as disposições da DN TCU nº 187/2020 e das demais orientações do TCU e IIRC quanto à Estrutura Internacional para Relato Integrado.

Comissão Permanente de Prestação de Contas Anual - CPCA

# RELATÓRIO DE GESTÃO 2021



## LISTA DE SIGLAS

<b>AC</b>	<i>Perspectiva Aprendizado e Crescimento</i>
<b>CGU</b>	<i>Controladoria Geral da União</i>
<b>CONSUP</b>	<i>Conselho Superior</i>
<b>COVID-19</b>	<i>Doença causada pelo Coronavírus</i>
<b>EBTT</b>	<i>Professor de Ensino Básico, Técnico e Tecnológico</i>
<b>FIC</b>	<i>Formação Inicial e Continuada</i>
<b>IFPA</b>	<i>Instituto Federal de Educação, Ciência e Tecnologia do Pará (IFPA)</i>
<b>IT</b>	<i>Infraestrutura e Tecnologia</i>
<b>MCASP</b>	<i>Manual de Contabilidade Aplicada ao Setor</i>
<b>MEC</b>	<i>Ministério da Educação</i>
<b>OF</b>	<i>Orçamento e Finanças</i>
<b>PAM</b>	<i>Plano Anual de Ações e Metas</i>
<b>PCCTAE</b>	<i>Plano de Carreira dos Cargos Técnico-administrativos em Educação</i>
<b>PDC</b>	<i>Plano de Desenvolvimento do Campus</i>
<b>PDI</b>	<i>Plano de Desenvolvimento Institucional</i>
<b>PI</b>	<i>Processos Internos</i>
<b>RS</b>	<i>Resultados à Sociedade</i>
<b>SIAFI</b>	<i>Sistema Integrado de Administração Financeira</i>
<b>SIGAA</b>	<i>Sistema Integrado de Gestão de Atividades Acadêmicas</i>
<b>SIGPP</b>	<i>Sistema Integrado de Gestão de Planejamento e de Projetos</i>
<b>SIPAC</b>	<i>Sistema Integrado de Administração, Patrimônio e Contratos</i>
<b>TAES</b>	<i>Carreira de técnicos administrativos</i>
<b>TCU</b>	<i>Tribunal de Contas da União</i>
<b>UASG</b>	<i>Unidades de Administração de Serviços Gerais</i>



# LISTA DE ILUSTRAÇÕES

## Quadros

Quadro 01 – Detalhamento dos gastos das contratações por finalidade

Quadro 02: Participação nos processos de contratação, principais tipos e justificativas para realização;

Quadro 03: Valores gasto na manutenção do parque computacional por tipo de recurso (computador, impressora, ativos de rede e demais despesas)

Quadro 04: Contratações mais relevantes de recursos de TI

## Tabelas

Tabela 01: Despesas com custeio em 2021 por Item de Custeio

Tabela 02: Análise Vertical e Horizontal das Principais Contas do Ativo no Balanço Patrimonial.

Tabela 03: Análise Vertical e Horizontal das Principais Contas do Passivo no Balanço Patrimonial.

Tabela 04: Fornecedores e contas a pagar

Tabela 05: Imobilizado

Tabela 06: Bens Móveis – Composição

## Figuras

Figura 01: Modelo de Missão, Visão e Valores

Figura 02: Organograma do Campus Ananindeua

Figura 03: Apresentação dos Gestores do IFPA/Campus Ananindeua

Figura 1: Modelo de Negócio do IFPA Campus Ananindeua

Figura 05: Mapa Estratégico do IFPA Campus Ananindeua

Figura 062: Exemplo de apresentação do Principais Riscos Identificados.

## Gráficos

Gráfico 01: Matrículas Equivalentes do IFPA/Campus Ananindeua

Gráfico 02: Matrículas Equivalentes em cursos técnicos do IFPA/Campus Ananindeua

Gráfico 03: % Matrículas Equivalentes em Educação de Jovens e Adultos do IFPA/Campus Ananindeua

Gráfico 04: Relação de Inscrito/Vaga do IFPA/Campus Ananindeua

Gráfico 05: Taxa de evasão do IFPA/Campus Ananindeua

Gráfico 06: Eficiência Acadêmica do IFPA/Campus Ananindeua

Gráfico 07: Conclusão Ciclo do IFPA/Campus Ananindeua

Gráfico 08: Evasão Ciclo do IFPA/Campus Ananindeua

Gráfico 09: Retenção Ciclo do IFPA/Campus Ananindeua

Gráfico 10: Titulação Docente do IFPA/Campus Ananindeua

Gráfico 11: Relação Matrícula por professor do IFPA/Campus Ananindeua

Gráfico 12: Índice de Verticalização do IFPA/Campus Ananindeua

Gráfico 13: Taxa de Ocupação do IFPA/Campus Ananindeua

Gráfico 14: Reserva de Vaga do IFPA/Campus Ananindeua

Gráfico 15: Vagas Noturnas do IFPA/Campus Ananindeua

Gráfico 16: Percentual de matrículas por raça/cor

Gráfico 17: Percentual de matrícula por Renda Declarada do IFPA/Campus Ananindeua

Gráfico 18: Percentual de matrícula por Gênero no IFPA/Campus Ananindeua

Gráfico 19: Percentual de matrícula por Faixa Etária no IFPA/Campus Ananindeua

Gráfico 20: Execução Orçamentária por Ano e por Estágio da Despesa

Gráfico 21: Execução Orçamentária Acumulada no Exercício 2021 por Mês e por Estágio da Despesa

Gráfico 22: Execução Orçamentária no Exercício 2021 por Tipo de Execução e por Estágio da Despesa

Gráfico 23: Execução Orçamentária no Exercício 2021 por Função e Subfunção de Governo, e por Estágio da Despesa

Gráfico 24: Execução Orçamentária no Exercício 2021 por Programa e Ação Orçamentária, e por Estágio da Despesa

Gráfico 25: Orçamentária no Exercício 2021 por Tipo de Orçamento e por Estágio da Despesa

Gráfico 26: Execução Orçamentária no Exercício 2021 por Unidade Orçamentária Externa e por Estágio da Despesa

Gráfico 27: Despesas empenhadas em 2021 por Área

Gráfico 28: Despesas pagas em 2021 por Área

Gráfico 29: Despesas empenhadas em 2021 por Grupo de Natureza de Despesa

Gráfico 30: Despesas pagas em 2021 por Grupo de Natureza de Despesa

Gráfico 31: Despesas empenhadas em 2021 por Modalidade de Contratação e Grupo de Natureza de Despesa

Gráfico 32: Despesas pagas em 2021 por Modalidade de Contratação e Grupo de Natureza de Despesa

Gráfico 33: Despesas com investimento empenhadas em 2021 por Elemento de Despesa

Gráfico 34: Despesas com investimento pagas em 2021 por Elemento de Despesa

Gráfico 35: Despesas com custeio em 2021 por Elemento de Despesa e por Estágio da Despesa

Gráfico 36: Restos a pagar inscritos ou reinscritos em 2021 por Ano do Empenho

Gráfico 37: Total de Restos a pagar por situação em 2021.

Gráfico 38: Restos a pagar processados por situação em 2021.

Gráfico 39: Restos a pagar não processados por situação em 2021.

Gráfico 40 - Despesas com TI empenhadas em 2021 por Grupo de Natureza de Despesa

Gráfico 41: Despesas com TI pagas em 2021 por Grupo de Natureza de Despesa

Gráfico 42: Despesas com investimento em TI empenhadas, liquidadas e pagas, em 2021, por item de despesa



## LISTA DE ILUSTRAÇÕES

*Gráfico 43: Despesas com custeio em TI empenhadas, liquidadas e pagas, em 2021, por item de despesa*

*Gráfico 44: Despesas com TI empenhadas, liquidadas e pagas, em 2021, por Ano*

*Gráfico 45: Despesas com custeio em 2021 por Item de Custeio*

*Gráfico 46: Distribuição de servidores por carreira*

*Gráfico 47: Distribuição de servidores por gênero*

*Gráfico 48: Distribuição de servidores por etnia*

*Gráfico 49: Distribuição de servidores por faixa etária*

*Gráfico 50: Distribuição de servidores por nível de titulação*

*Gráfico 51: Distribuição de servidores por faixa salarial*

*Gráfico 52: Distribuição de servidores por ano.*

*Gráfico 53: Distribuição de servidores por Função gratificada por gênero.*



## LISTA DE APENDICES

Apêndice 01: Balanço Financeiro do IFPA/Campus Ananindeua


*Apêndice 02: Balanço Orçamentário do IFPA/Campus Ananindeua*

*Apêndice 03: Balanço Patrimonial do IFPA/Campus Ananindeua*

*Apêndice 04: Demonstrativo de fluxo de caixa do IFPA/Campus Ananindeua*



# SUMÁRIO

1. MENSAGEM DO DIRIGENTE MÁXIMO DA UNIDADE .....	10
2. VISÃO GERAL ORGANIZACIONAL E AMBIENTE EXTERNO .....	12
2.1. IDENTIFICAÇÃO DA UNIDADE.....	12
2.2. ESTRUTURA ORGANIZACIONAL.....	13
2.3. MODELO DE NEGÓCIO .....	15
2.4. ANÁLISE DO AMBIENTE EXTERNO.....	16
3. GOVERNANÇA, ESTRATÉGIA E DESEMPENHO.....	18
3.1. MAPA ESTRATÉGICO.....	18
3.2. GESTÃO DE RISCOS E CONTROLES INTERNOS.....	19
3.2.1. PRINCIPAIS RISCOS IDENTIFICADOS .....	19
3.3. RESULTADOS E DESEMPENHO DA GESTÃO.....	20
3.3.1. RESULTADOS ALCANÇADOS ANTE OS OBJETIVOS ESTRATÉGICOS E AS PRIORIDADES DA GESTÃO .....	20
3.3.2. PRINCIPAIS PROGRAMAS, PROJETOS E INICIATIVAS .....	28
3.3.3. RESULTADOS ACADÊMICOS.....	32
3.3.4. RESULTADOS ADMINISTRATIVOS .....	38
3.3.4.1. Gestão Orçamentária e Financeira.....	38
3.3.4.2. <i>Gestão de Custos</i> .....	52
3.3.4.3. Gestão de Licitações e Contratos .....	53
3.3.4.4. Gestão Patrimonial e Infraestrutura.....	56
3.3.4.5. Gestão de Pessoas .....	58
3.3.4.6. Gestão da Tecnologia da Informação .....	63




4. INFORMAÇÕES ORÇAMENTÁRIAS, FINANCEIRAS E CONTÁBEIS.....	70
4.1. INFORMAÇÕES ACERCA DO SETOR DE CONTABILIDADE .....	70
4.2. NORMAS LEGAIS E TÉCNICAS ADOTADAS NAS ATIVIDADES ORÇAMENTÁRIAS, FINANCEIRAS E CONTÁBEIS .....	71
4.3. ESCLARECIMENTOS ACERCA DA FORMA COMO FORAM TRATADAS AS DEMONSTRAÇÕES CONTÁBEIS E PRINCIPAIS FATOS CONTÁBEIS.....	71
4.4. RESUMO DAS DEMONSTRAÇÕES CONTÁBEIS E DAS NOTAS EXPLICATIVAS .....	72
ANEXOS E APÊNDICES .....	76





# **1 MENSAGEM DO DIRIGENTE MÁXIMO DA UNIDADE**



## 1. MENSAGEM DO DIRIGENTE MÁXIMO DA UNIDADE

O presente Relatório, tem por finalidade apresentar aos órgãos de controle interno (CGU – Controladoria Geral da União) e externo (TCU - Tribunal de Contas da União) a prestação de contas anual dos recursos públicos destinados à execução das ações de desenvolvimento institucional a que este Instituto Federal de Educação, Ciência e Tecnologia do Pará (IFPA) Campus Ananindeua está obrigado, nos termos do Art. 70 da Constituição Federal, elaborado de acordo com as disposições d a DN TCU nº 187/2020, de 09/09/2020 e das demais orientações do TCU. Em cumprimento aos requisitos legais, o Relatório supracitado apresenta de forma transparente a aplicação dos referidos recursos orçamentários, bem como os avanços e as dificuldades encontradas para o alcance de seus objetivos.

Comprometida com a excelência do ensino, pesquisa e extensão, a gestão do exercício 2021 do IFPA/ Campus Ananindeua está sendo desenvolvida em conformidade com o PDI (Plano de Desenvolvimento Institucional), PDC (Plano de Desenvolvimento do Campus) e com o PAM (Plano Anual de Ações e Metas) que são os documentos institucionais norteadores das ações pensadas para o período, de forma a garantir um posicionamento de destaque desta Unidade de Ensino Profissionalizante, com enfoque na qualidade dos serviços ofertados bem como pela contribuição dispensada à sociedade em geral caracterizada pela formação profissional e cidadã. No ano de 2021 com a aplicação de vacinação no combate a doença causada pelo Coronavírus (COVID-19) as atividades acadêmicas de Ensino, Pesquisa e Extensão voltaram de forma híbrida.

O campus mostrou avanços no ensino, oferecendo vagas para os cursos de educação profissional integrado e subsequente em informática, meio ambiente e segurança do trabalho, visando atender as necessidades de qualificação e formação básica na área de abrangência do campus. No segundo semestre de 2021 iniciaram cursos de nível superior no IFPA/campus Ananindeua, de Bacharelado em Ciência e Tecnologia com 35 vagas anuais, em funcionamento na modalidade presencial, aprovado conforme resolução IFPA/CONSUP nº 366/2021 de 20 de maio de 2021 e o curso de Bacharelado em Ciência da Computação com 35 vagas anuais, na modalidade presencial, aprovado conforme resolução



IFPA/CONSUP - Nº 379/2021, de 18 de junho de 2021 com previsão de começar a funcionar em março de 2022. A Resolução IFPA/CONSUP nº 122/2020 de 28 de agosto de 2020 aprovou o projeto pedagógico do curso de Especialização em Tecnologias Educacionais para Prática Docente no Ensino Básico, em funcionamento na modalidade presencial.

As atividades no IFPA/Campus Ananindeua continuaram seguindo as recomendações do Comitê de Risco/IFPA com a estrutura de higienização e com materiais para prevenção à contaminação. As ações realizadas no exercício corrente representam o esforço da equipe em direção ao alcance de suas metas, promovidas com ênfase em temas considerados relevantes, orientadores para a atuação do Campus, tais como: Sustentabilidade Socioambiental; Gestão de Pessoas; Gestão Orçamentária e Financeira; Parcerias Institucionais; Cenário de Demandas e Oferta de Cursos; Ensino, Pesquisa, Extensão e Inovação; Comunicação Institucional; Governança Institucional; Gestão de Licitação e Contratos; Ações de Apoio ao Estudante; Gestão Patrimonial e Infraestrutura. Vale ressaltar que o cumprimento do papel social do Campus é intensificado pela integração existente entre esta Unidade e a comunidade, fato este comprovado pela manutenção das aulas e atividades de Ensino, Pesquisa e Extensão. Portanto, este Relato visa levar ao conhecimento de todos, sejam interessados, órgãos públicos e sociedade a dimensão dos trabalhos aqui realizados. É de responsabilidade deste Dirigente a integridade do relatório apresentado, considerando que na sua preparação houve a participação de demais responsáveis das áreas de ensino e administrativa.


A apresentação deste relatório tentou favorecer uma compreensão que torne o processo de prestação de contas mais efetivo e transparente aos órgãos de controle interno e externo, com a inclusão de infográficos para facilitar a visão da comunidade interna e externa das ações realizadas no Campus Ananindeua do IFPA no exercício de 2021.



  
Gerson Vasco Cruz Montinho  
Diretor Geral do Campus Ananindeua/IFPA  
PDI/CI 1379/2015-DGU



# **2 VISÃO GERAL ORGANIZACIONAL E AMBIENTE EXTERNO**



## 2. VISÃO GERAL ORGANIZACIONAL E AMBIENTE EXTERNO

### 2.1. IDENTIFICAÇÃO DA UNIDADE

O Campus Ananindeua foi criado na terceira fase de expansão da Rede Federal de Educação Profissional Técnica e Tecnológica, por meio do Programa Planejamento de Implantação e Gestão de um Campus, implementado no IFPA a partir de 03 de junho de 2013, pela Portaria nº 5154/2013, com o objetivo de ofertar Educação Profissional Técnica e Tecnológica, pública, gratuita e de qualidade nos diversos níveis e modalidades de ensino, valorizando a diversidade e a integração dos saberes.

Em 2010, iniciou como Polo Avançado de Ananindeua, sob a tutela do Campus Belém e Reitoria, com os cursos técnicos subsequentes presenciais de Informática, edificações e eletrotécnica. Funcionando em uma estrutura física provisória cedida, cedida e doada pela Prefeitura Municipal de Ananindeua - conforme Lei nº 2.619 de 28 de junho de 2013.

Teve sua autorização de funcionamento do oficializada pela Portaria nº 378 de 09 de maio de 2016/MEC e, com o cadastramento de sua Unidade Gestora no Sistema Integrado de Administração Financeira (SIAFI) – Unidades de Administração de Serviços Gerais (UASG) - 156104 e emissão do CNPJ sob o Nº 10.763.998/0018-88 no ano seguinte, quando a partir de então passou a ter autonomia administrativa e financeira.

Hoje o Campus Ananindeua funciona em um novo bloco pedagógico construído em área de 43.418,14m<sup>2</sup>, localizado na Estrada do Icuí – Guajará s/n e inaugurado no dia 12 de dezembro de 2019.

O Campus Ananindeua possui o compromisso com o desenvolvimento integral do cidadão e em articulação com as características e finalidades que compreendem a Educação Profissional, coloca-se no eixo intermediário do

processo buscando a partir dos diferentes contextos que há no município e regiões de abrangência, com suas particularidades, ofertar uma educação capaz de responder adequadamente às diversas necessidades advindas dessa diversidade. A Resolução nº 111/2015-CONSUP/IFPA define como área de abrangência do Campus Ananindeua os Municípios de Ananindeua, Marituba, Benevides, Santa Izabel e Santa Barbará.

Figura 01: Missão, Visão e Valores do IFPA/Campus Ananindeua



## 2.2. ESTRUTURA ORGANIZACIONAL

Figura 02: Organograma.do Campus Ananindeua

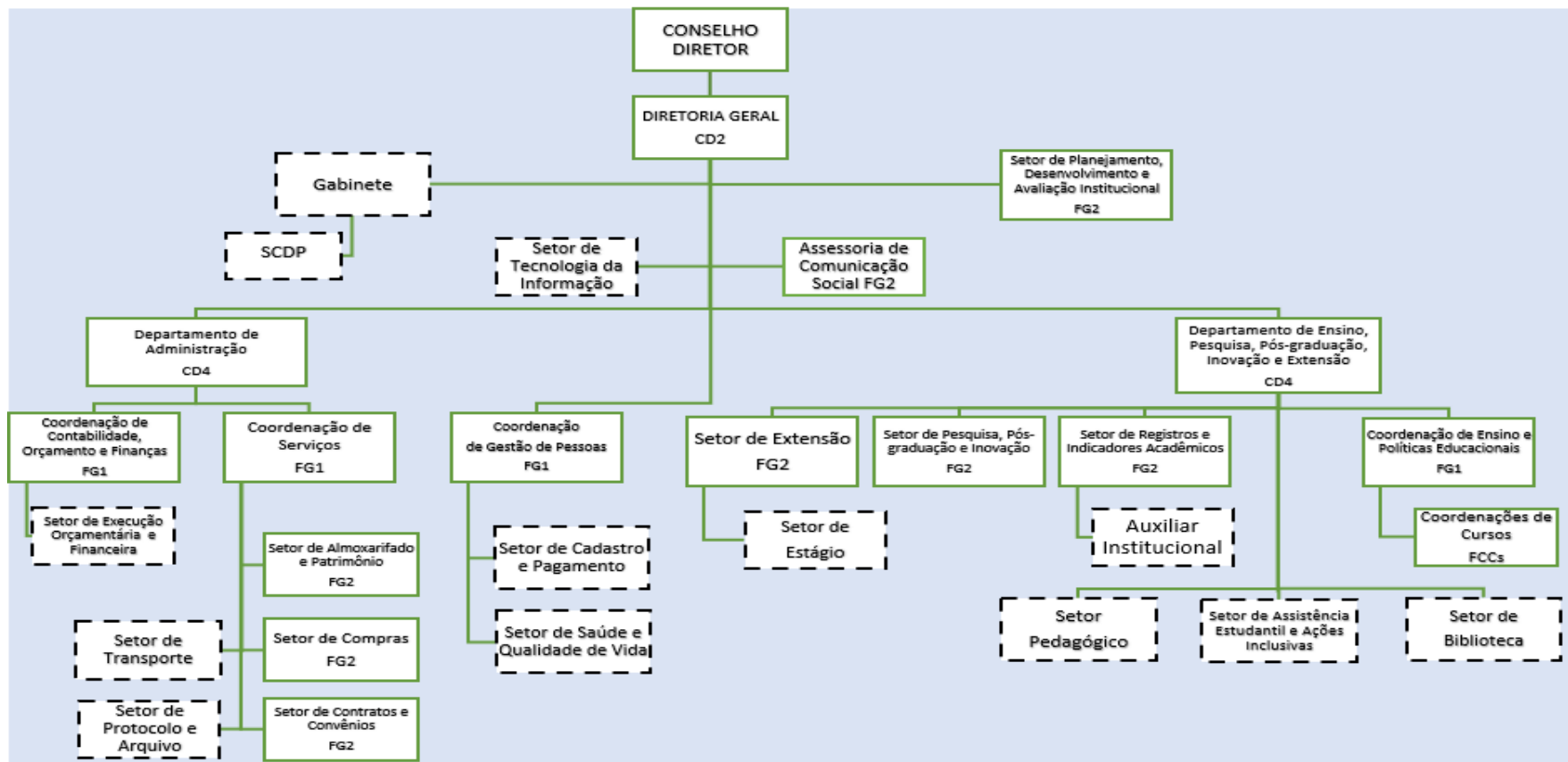





Figura 03: Apresentação dos Gestores do IFPA/Campus Ananindeua



**Gerson Nazaré Cruz Moutinho**  
Diretor Geral  
Professor EBTT  
Especialista




**Altiere Costa Sousa**  
Diretor Administrativo  
Assistente Administrativo  
Especialista



**Walber Josué Miranda Moreira**  
Coordenador Financeiro  
Contador  
Especialista



**Jean Dennis Costa Leite**  
Chefe da Coordenação de Serviços  
Auxiliar em Administração  
Graduado



**Ana Carolina Farias Franco**  
Diretora de Ensino  
Psicóloga  
Doutorado



**Edison Garreta de Andrade**  
Coord. de Ensino e Políticas Públicas  
Técnico em Ass. Educacionais  
Mestrado



**Jhonathan Alexandre Furtado Meninea Serra**  
Chefe do Set. e Indic. Acad.  
Assistente de Aluno  
Nível Médio

## 2.3. MODELO DE NEGÓCIO

Figura 3: Modelo de Negócio do IFPA Campus Ananindeua



## 2.4. ANÁLISE DO AMBIENTE EXTERNO





# **3 GOVERNANÇA, ESTRATÉGIA E DESEMPENHO**



### 3. GOVERNANÇA, ESTRATÉGIA E DESEMPENHO

#### 3.1. MAPA ESTRATÉGICO





## 3.2. GESTÃO DE RISCOS E CONTROLES INTERNOS

### 3.2.1. PRINCIPAIS RISCOS IDENTIFICADOS

Figura 064: Apresentação dos Principais Riscos Identificados no IFPA/Campus Ananindeua



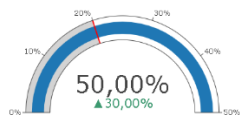
### 3.3. RESULTADOS E DESEMPENHO DA GESTÃO

#### 3.3.1. RESULTADOS ALCANÇADOS ANTE OS OBJETIVOS ESTRATÉGICOS E AS PRIORIDADES DA GESTÃO

##### *Perspectiva: Aprendizado e Crescimento (AC)*

##### *AC1.Objetivo Estratégico: Desenvolver a gestão de pessoas com foco em resultados*

###### *AC1.1.Percentual de servidores assistidos em Saúde e Qualidade de Vida*



Parcerias com a Prefeitura Municipal de Ananindeua na antecipação da vacinação contra COVID-19 para os servidores do IFPA e a realização de teste de COVID-19 para servidores.

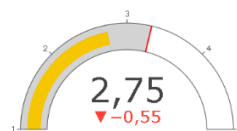
###### *AC1.4.Índice de Titulação Docente*



O Campus Ananindeua possui 41 docentes, sendo 9 com Doutorado, 22 com mestrado e

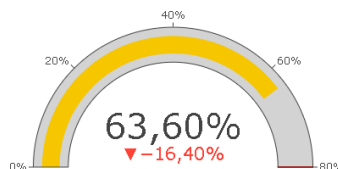
12 especialistas, totalizando um índice de 3,93.

###### *AC1.5.Índice de Titulação dos Servidores Técnico-Administrativos*



O Campus Ananindeua possui 26 Técnicos Administrativos, sendo 2 doutores, 3 mestres, 13 especialistas, 4 graduados e 2 ensinos médio, totalizando um índice de 2,75.

###### *AC1.6.Percentual de satisfação dos servidores*



Considerando a pesquisa de clima organizacional realizada pelo Pró-reitora de Desenvolvimento e Gestão de Pessoas,

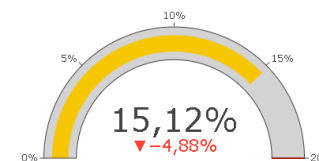
através do DSQV, 63,6% dos servidores estão satisfeitos em trabalhar na sua área de atuação do IFPA.

###### *AC1.7.Percentual de processos da área de gestão de pessoas padronizados*

Não houve resultado para esta meta devido o número reduzido de servidor no setor.

##### *AC2.Objetivo Estratégico: Implementar a Governança Institucional*

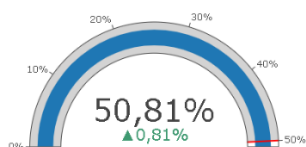
###### *AC2.1.Percentual de processos de negócio modelados*



De acordo com os dados enviados pelo escritório de gerenciamento de projetos e processos, o percentual de processos de negócios modelados é 15,12% (meta compartilhada). Foram identificados 86

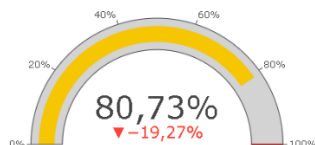
processos, sendo 11 modelados, equivalente a 12,79%. Existem 2 processos em final de modelagem no modelo MRC pela PROGEP elevando o percentual a 15,12%.

#### **AC2.2. Percentual de eficácia na execução do PDC**



O campus Ananindeua possui 31 metas (cumpridas ou superadas), totalizando o percentual de 50,81% de execução no PDC conforme resultados no Sistema Integrado de Gestão de Planejamento e de Projetos (SIGPP)

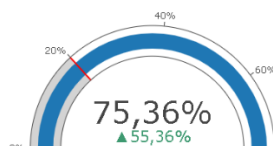
#### **AC2.4. Percentual de Execução Orçamentária alinhada aos Objetivos Estratégicos**



O campus recebeu o recurso orçamentário das ações 20RL (funcionamento do campus)

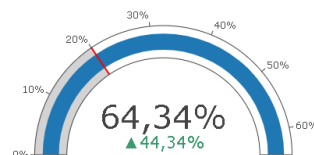
correspondente a 80,73% e 2994 (assistência estudantil) correspondente a 100% do previsto na Lei do Orçamento Anual - LOA.

#### **AC2.5. Percentual de projetos de gestão gerenciados**



Considerando as informações enviadas pelo EGPGP, 75,36%. De 27 programas, 22 estão sendo executados. De 69 programas, 52 estão sendo executados.

#### **AC2.6. Média do Percentual de Cumprimento da Mitigação dos Riscos**

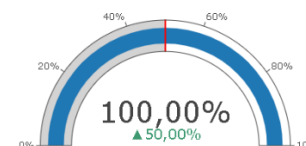


A mitigação de risco do Campus Ananindeua alcançou o percentual de 64,34% em 2021, segundo informações do SIGPP.

### **Perspectiva: Infraestrutura e Tecnologia (IT)**

#### **IT2. Objetivo Estratégico: Disponibilizar recursos de tecnologia da informação (TI) e comunicação de dados**

##### **IT2.2. Percentual de Analistas e Técnicos de TI alinhados ao PETI**

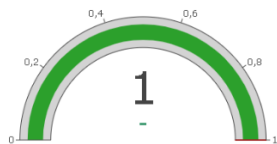


Este ano foram realizadas duas reuniões via web conferência da DTI com os técnicos e analistas de tecnologia da informação. Participaram os dois técnicos de TI do Campus Ananindeua.

##### **IT2.5. Número de Projetos Avançados de infraestrutura de comunicação de dados**

Não houve resultado para a meta.

##### **IT2.6. Número de Projetos Avançados de Governança de TI alinhados à Governança Institucional**

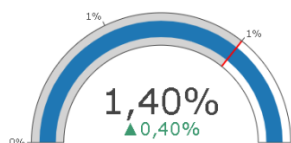


O Campus Ananindeua possui internet e disponibiliza para servidores e alunos nos computadores da Biblioteca. Previsto a Autenticação de aluno na rede com matrícula no Sistema Integrado de Gestão de Atividades Acadêmicas (SIGAA)

## Perspectiva: Orçamento e Finanças (OF)

**Objetivo Estratégico: Otimizar a execução orçamentária e financeira**

**OF1.2. Percentual de custeio em Manutenção Predial Preventiva e Corretiva**



Empenhado o valor correspondente a 1,4% do valor da matriz orçamentária do campus.

## Perspectiva: Processos Internos (PI)

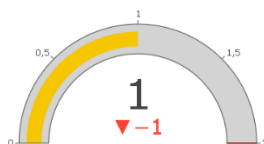
**PI1. Objetivo Estratégico: Institucionalizar e expandir a EaD**

**PI1.3. Percentual de vagas autorizadas para cursos na modalidade a distância**

No PDI não houve planejamento para realização de Cursos EAD no Campus Ananindeua. Ressalta-se que no PDC 20219-2023 do IFPA/Ananindeua, não há previsão de oferta de vagas para curso ead no ano de 2021

**PI2. Objetivo Estratégico: Aumentar a qualidade da formação acadêmica**

**PI2.1. Número de parcerias firmadas, visando ao fomento de vagas de estágio, cooperação técnica, intercâmbio de servidores, discentes e egressos**



O Campus Ananindeua realizou um acordo com o Programa Territórios pela Paz (TerPaz) do Governo do Estado do Pará

**PI2.2. Número de vagas de Estágio fomentadas por meio de parcerias firmadas**



Foram realizadas duas seleções pelos discentes do Campus Ananindeua no que acarretou o surgimento de duas vagas de estágio

**PI3. Objetivo Estratégico: Fortalecer a indissociabilidade ensino, pesquisa e extensão.**

**PI3.2. Número de projetos executados nos Núcleos de Extensão (NAC, NEL, NTA, NEABI, entre outros)**



O Campus Ananindeua implantou no primeiro semestre os núcleos de extensão NAC, NEL, NTA, NEABI entre outros com atividades ativas e com aprovação de 3 projetos sendo 2 do

NEABI e 1 do NEL com início das ações para 2021.1.

#### **PI3.5. Número de Cursos de Formação Inicial e continuada (FIC) ofertados pelo Centro de Idiomas**

Não houve a oferta de curso FIC no ano corrente, porém o CENI tem participado de uma ação geral do IFPA para a realização de um FIC na modalidade EAD.

#### **PI4. Objetivo Estratégico: Fortalecer o processo de ensino e aprendizagem**

##### **PI4.1. Percentual de cursos de graduação participantes do Programa de Monitoria**

O Curso de Bacharelado em Ciência e Tecnologia não possui participantes em programa de monitoria.

##### **PI4.2. Percentual de cursos de Educação Básica e Profissional e de Ensino de Graduação com política de nivelamento implementada**



Objetivo alcançado por meio do Programa de Extensão (Programa de Nivelamento Institucional), que oferta nivelamento em várias de conhecimento (base comum do ensino médio e conhecimento técnico) aos alunos do Campus Ananindeua, com exceção dos alunos da Graduação, iniciada no segundo semestre de 2021.

##### **PI4.3. Percentual de cursos de Educação Básica e Profissional e Ensino de Graduação com projetos de ensino desenvolvidos**

Em virtude do contexto da pandemia, os docentes optaram por não ofertas projetos de ensino. E em razão da demora na aprovação dos Projetos de Ensino, nos trâmites institucionais externos ao Campus, optando por realizar projetos de extensão.

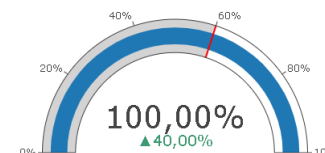
##### **PI4.4. Percentual de estudantes com necessidades educacionais específicas acompanhados pelo NAPNE**



Todos os alunos com necessidades educacionais específicas que solicitaram

acompanhamento pelo NAPNE foram acolhidos

##### **PI4.5. Percentual de cursos de graduação com mínimo de 10% de sua carga horária obrigatória constituído por programas e projetos de extensão**



O Curso de Bacharelado em Ciência e Tecnologia aprovado e mais um curso em fase de aprovação com inclusão gradual das atividades de extensão aos currículos dos cursos superiores.

##### **PI4.6. Percentual de cursos de licenciatura participantes de Programa de Iniciação à Docência**

O Campus Ananindeua não possui curso de licenciatura, porém, está em processo de aprovação o Projeto Pedagógico do Curso de Licenciatura em Letras/Língua Portuguesa, com previsão de oferta em 2022



### **PI5.Objetivo Estratégico: Fomentar políticas e programas institucionais e governamentais**

#### **PI5.2.Número de projetos executados por meio do Programa de Apoio às Atividades de Extensão do IFPA (PRO-EXTENSÃO)**



O Campus Ananindeua possui aprovação de um projeto no programa de apoio as atividades de extensão do IFPA

#### **PI5.4.Número de Unidades Empreendedoras implantadas**

O Campus Ananindeua ainda não implementou uma unidade empreendedora

#### **PI5.5.Percentual de egressos atendidos pelos Planos de Providências de Atendimento aos Egressos (PPAE)**

Não houve egressos atendidos, porém ações como elaboração e atualização do cadastro para acompanhamento de egressos e o

fortalecimento do CGIPES Local; CGIPES do campus teve a portaria atualizada e está em fase de planejamento para execução do levantamento; Publicidade e sensibilização dos egressos para participação das ações extensionistas; Elaboração de dois acordos de cooperação técnica; Participação do primeiro evento da rede CGIPES e OMT do Campus Ananindeua; Orientação para elaboração do banco de talentos pelo CGIPES do Campus Ananindeua

#### **PI5.6.Número de Boletins produzidos pela Rede OMT**

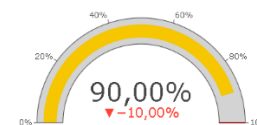
Não houve a produção de boletins, porém ações como Participação do primeiro encontro institucional dos OMT e CGIPES no Campus Ananindeua; o OMT está reunindo periodicamente visando a elaboração do primeiro boletim do Campus Ananindeua; Participação dos servidores em editais de fomento; houve inclusão de atividades conjuntas do CGIPES e OMT no calendário acadêmico para o ano de 2022.

#### **PI5.7.Percentual de Egressos inseridos no mercado de trabalho**

Não houve resultado para esta meta, porém foram executadas ações como: CGIPES do campus teve a portaria atualizada e está em fase de planejamento para execução do levantamento.

### **PI7.Objetivo Estratégico: Melhorar os indicadores de qualidade educacional e avaliação**

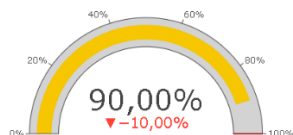
#### **PI7.1.Percentual de requisitos de Acessibilidade**



O campus Ananindeua possui, parcialmente, os requisitos de acessibilidade, entre estes estão a presenças de vagas de estacionamento para PCD e idosos, rampas com corrimão, banheiros adaptados, piso tátil, elevador para PCD, portas de largura em conformidade com as normas da ABNT, placas de sinalização, piso sem batente, salas e corredores ampliados e sem entraves, cadeiras para canhotos, lupas. E ainda conta com uma servidora técnica tradutora/intérprete de LIBRAS e o NAPNE, para acolhimento dos alunos.

### **PI8.Objetivo Estratégico: Promover pesquisa científica e tecnológica**

#### **PI8.3.Número de Eventos Institucionais de Iniciação Científica, Tecnológica e Inovação (ICTI)**



Foi Realizado a II Semana Integrada de Ensino, Pesquisa e Extensão (SIEPEX) com o tema Reinventando o Saber O evento reuniu minicursos, palestras e gincanas.

#### **PI8.4.Número de Projetos de Pesquisa executados em parceria com o setor produtivo**

O Campus Ananindeua ainda não executou projetos de pesquisa em parceria com o setor produtivo. Nenhum dos projetos cadastrados no campus possui parcerias externas

### **PI10.Objetivo Estratégico: Melhorar a gestão documental**

#### **PI10.3.Número de documentos organizados de acordo com o CONARQ**



Foram organizados de acordo com a legislação arquivística vigente 472 documentos de arquivo.

#### **PI10.4.Implementação da Política de Arquivo Institucional**

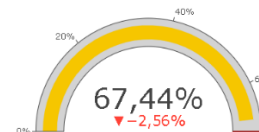


Foram feitas Padronização no arquivamento dos documentos acadêmicos de acordo com a Política de Manutenção e Guarda do Acervo Acadêmico do IFPA, uso da legislação referente ao cadastro de processos eletrônicos e privacidade da informação.

### **Perspectiva: Resultados a Sociedade (RS)**

### **RS1.Objetivo Estratégico: Fortalecer as políticas de acesso, permanência, êxito e inclusão social**

#### **RS1.1.Percentual de estudantes atendidos pela Política de Assistência Estudantil**



Dos 86 alunos inscritos no edital 02/2021-Auxílio Permanência, 58 alunos que foram contemplados e selecionados com Auxílio Permanência, o que representa 67,44% dos alunos atendidos pela política de assistência estudantil.

#### **RS1.2.NAPNE estruturado conforme regulamentação**



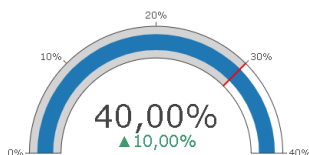
O NAPNE possui equipe multidisciplinar em conformidade com a Resolução nº /2018. No entanto, ainda não conta com espaço físico próprio para fazer o acolhimento dos alunos, conforme a necessidade dos mesmos.

### RS1.3. Política de Ações Afirmativas Específicas implementada



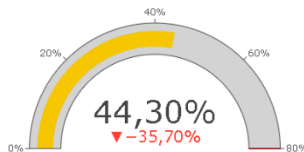
No PSU 2021 para vagas em Cursos Técnicos Integrados e Subsequentes, foi garantida a Ação Afirmativa Específica A6 – Candidatos com deficiência, independentemente de ter estudado em escola pública ou privada.

### RS1.4. Percentual de vagas ofertadas para cursos técnicos de nível médio na forma integrada



Foram ofertadas 40% de vagas em cursos técnicos integrados, no Processo Seletivo Unificado de 2021.

### RS1.7. Índice de Eficiência Acadêmica



Segundo dados da Plataforma Nilo Peçanha, o Instituto Federal do Pará Campus Ananindeua apresentou um índice de eficiência acadêmica de 44,3 %, com taxa de conclusão de 43,09%, taxa de evasão de 54,26% e taxa de retenção de 2,66%.

### RS2. Objetivo Estratégico: Estimular a inovação, sua proteção e transferência para a sociedade

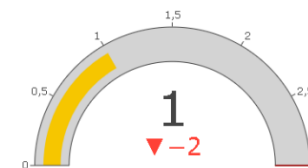
#### RS2.1. Número de tecnologias produzidas pelo IFPA protegidas



O Campus Ananindeua produziu três tecnologias protegidas: 01 – Programa para Processamento Digital de Sinais (4YER); 02 – Sistema de Otimização de Geração de Energia Elétrica a partir de Gás Natural; 03 -Modelo de Processamento Hierárquico para Detecção de

### Áreas Destinadas a Construção de Aterros Sanitários.

#### RS2.2. Número de ações de difusão da inovação realizadas em parceria com outras instituições públicas e privadas



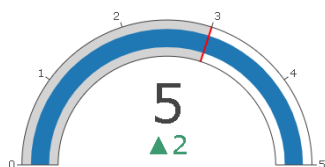
O Campus Ananindeua Realizou ações de difusão da inovação em parceria com a AMAZONIAATEC

#### RS2.4. Número de licenciamentos e transferências de tecnologias para o setor privado, educacional ou comunidades locais realizadas

O Campus Ananindeua não realizou licenciamentos e transferências de tecnologias para o setor privado, educacional ou comunidades locais, devido à falta de recursos para desenvolvimento de pesquisa no campus Ananindeua

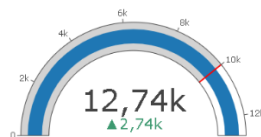
**RS3.2. Objetivo Estratégico: Aprimorar a comunicação com a sociedade**

**RS3.2. Número de veiculação de matérias jornalísticas sobre Ensino, Pesquisa e/ou Extensão na imprensa**



Foram realizadas duas veiculações de matérias jornalísticas sobre Ensino, Pesquisa e/ou Extensão na imprensa: O FLISOL Ananindeua 2021 e na RESEARCH, SOCIETY AND DEVELOPMENT e outras matérias na imprensa interna

**RS3.3. Número de acessos às matérias publicadas no site e redes sociais do IFPA/Campus Ananindeua**



No primeiro semestre o Campus Ananindeua apresentou 12744 acessos ao site institucional devido ao aumento de atividades online

**RS3.4. E-SIC implantado no Campus**

Meta não discutida entre as direções. Falta definir a estruturação deste serviço no campus.

**RS3.5. Número de serviços prestados em meio digital**



O Campus Ananindeua dispõe dos seguintes serviços digitais: Acesso ao e-mail; Acesso à chamados para TI; Solicitação de diploma; Solicitação de ENCCEJA; Processo Seletivo; Abertura de Processos; Envio de atestados via sistema.

### 3.3.2. PRINCIPAIS PROGRAMAS, PROJETOS E INICIATIVAS

#### Realização da Semana Pedagógica e de Planejamento do Campus Ananindeua



Como espaço de planejamento das ações de ensino, pesquisa e extensão e para promoção de formação pedagógica, o Departamento de Ensino, Pesquisa, Extensão, Pós-Graduação do Campus Ananindeua promoveu a cada início de

semestre letivo, a Semana Pedagógica e de Planejamento do Campus Ananindeua. Os desafios e as estratégias para o ensino remoto e, posteriormente para o ensino híbrido foram abordados nas atividades, promovidas pela gestão de ensino do Campus Ananindeua

#### Realização da II Semana Integrada de Ensino, Pesquisa e Extensão do IFPA/Ananindeua



Nos dias 25 a 27 de março de 2021, foi realizada a segunda edição da Semana Integrada de Ensino, Pesquisa e Extensão, de forma virtual. O

evento apresentou o tema Reinventando o Saber, em virtude da necessidade de rever as práticas do tripé Ensino, Pesquisa e Extensão no em tempos de pandemia e que exigem ações que promovam a construção de conhecimentos, habilidades e competências em contexto

virtual.

#### Realização do Workshop Virtual de Meio Ambiente do Campus Ananindeua

O IFPA Campus Ananindeua promoveu evento para celebrar o dia do meio ambiente, visando contribuir com o desenvolvimento de ações para conservar e preservar os ecossistemas, e contribuir para o atendimento à meta de



sustentabilidade do Plano de Ações Ambientais, do Plano de Logística Sustentável e do Plano Anual de Metas do IFPA campus Ananindeua, exercício 2021

#### I Mostra do GPMEPI: Maratonando Ciência do IFPA - Campus Ananindeua

Nos dias 19 e 20 de agosto de 2021, o IFPA Ananindeua realizou a I



**Mostra do GPMEPI: Maratonando Ciência do IFPA - Campus Ananindeua.** Um evento organizado e promovido pelo Grupo de Pesquisa Multidisciplinar de Ensino, Pesquisa e Inovação do IFPA Campus Ananindeua (GPMEPI) com o objetivo estimular e incentivar os primeiros passos para a iniciação científica, oferecendo orientações por meio de palestras, oficinas e mesa de debate sobre a realização de projeto de pesquisa.



### III Colóquio de Informática: Integrando Discentes ao Mundo do Trabalho



Nos dias 15 a 16 de setembro de 2021, foi promovido o III Colóquio de Informática: Integrando Discentes ao Mundo do Trabalho, cujo público-alvo foram os alunos do curso de Informática, egressos, bem como, o público externo com interesse na área. O colóquio objetivou abordar temas vinculados ao eixo de informática, a partir de uma perspectiva do mundo do trabalho.

### Oficina de Planejamento docente na perspectiva do ensino híbrido

No dia 18 de setembro, na sala multiuso do Campus Ananindeua aconteceu a **oficina de planejamento docente na perspectiva do ensino híbrido** ministrado pela pedagoga do campus, Cilícia Sereni, cuja oficina teve como objetivo promover um momento de diálogo sobre as ferramentas existentes para o ensino híbrido.



### Planejamento para retorno gradual das atividades de ensino presenciais no Campus Ananindeua.

A partir de um amplo debate com a comunidade acadêmica e com base na Portaria nº 1056/2021/GAB/IFPA e Instrução Normativa nº 05/2021 da PROEN/IFPA, a comissão responsável por elaborar as orientações para o retorno gradativo das atividades de ensino, pesquisa e extensão, bem como o uso de estratégias de ensino híbrido no âmbito do campus elaborou um Plano de Retomadas das atividades presenciais que orientou as ações do Campus Ananindeua, no segundo semestre letivo de 2021. Para elaboração do Plano, realizou-se uma semana teste, em que os alunos das turmas dos Cursos Técnicos Integrados assistiram aulas, na metodologia de ensino híbrido, e se pôde avaliar a eficácia dos protocolos sanitários adotados.



### Solenidade de Colação de Grau da Primeira Turma de Curso Técnico Integrado do Campus Ananindeua

No dia 1º de outubro de 2021, foi realizada a solenidade de formatura da primeira turma do curso técnico integrado em informática do ano de 2018, no hall do Campus Ananindeua. A cerimônia, marcada por muita emoção, contou com a presença de 17 colandos, com seus respectivos paraninfos e convidados. Compuseram a mesa de solenidade o Diretor-Geral, a



Diretora de ensino, o Coordenador do Curso Técnico de Informática, e a paraninfa da turma Professora Thais Pompeu. A trajetória da turma foi lembrada como uma caminhada de superação, considerando as dificuldades vividas frente à pandemia do COVID-19, e necessidade de adaptação ao ensino remoto.

### Evento Alusivo ao Dia da Consciência Negra



O Núcleo de Estudos Afro-brasileiros e Indígenas, durante o mês de novembro, promoveu alguns ações alusivas ao dia da Consciência Negra, entre as quais estão, a live intitulada “O impacto do racismo quilombola paraense em tempos de pandemia”, que contou com um convidado externo, o Sr. Hilton P. Silva, a palestra “Violência contra mulheres: a cor e o gênero”, proferida Professor Mariluzio Araújo Moreira da Silva; a Oficina: Das Abayomi às Bonecas Negras, com a convidada: Clemilda Andrade e uma Exposição de Fotografias: “Personalidades Negras”.

### IV Encontro Alusivo ao Dia Internacional da Mulher



O campus Ananindeua homenageou todas as mulheres com o IV Encontro Alusivo ao Dia Internacional da Mulher que aconteceu no dia 17 de março com transmissão pelo canal da Direção de Ensino no Youtube.

### Programa de Nivelamento Institucional 2021



o “Programa de Nivelamento Institucional” do Campus IFPA-ANANINDEUA propugna contribuir com letramentos sociais e institucionais, que visam fazer da educação um instrumento de socialização, de busca de novos significados, de rupturas, de transformação de conhecimentos em valores, os quais são indispensáveis para a valorização social e profissional; para a integração do educando ao mundo do trabalho, das ciências e das tecnologias; para uma formação profissional democrática, inclusiva e cidadã.

### Festa Junina Virtual do Campus Ananindeua



O Campus Ananindeua para não passar em branco o mês mais cultural do ano, realizou ano passado a sua 1º Festa Junina Virtual e devido ao tamanho sucesso do evento em 2021 ainda em período pandêmico, convida toda a comunidade para participar da 2º Festa Junina Virtual que será realizada no dia 30 de junho de 2021 a partir das

16:00h no canal do Youtube da Direção de ensino.

## Finalização e retomada do Projeto Descomplicar é preciso nas Redes Sociais da Direção de Ensino




O projeto de extensão descomplicar é preciso foi realizado em formato remoto com LIVES de 30 minutos. A Interdisciplinaridade como Facilitadora na Produção Textual para o ENEM”, curso preparatório específico para a prova de redação do Exame Nacional do Ensino Médio 2021.



Projeto oficina de criação de objetos de aprendizagem na geração de conteúdo online

## Jogos eletrônicos das instituições federais (EJIFGAMES2021)



O evento foi organizado pela Comissão Organizadora Local e destinado ao Campus ANANINDEUA do Instituto Federal de Educação, Ciência e Tecnologia do Pará, para seletiva das equipes que participarão da fase estadual

do eJIF Games 2021.

## Live do NEABI: Formação dos profissionais de saúde que atuam

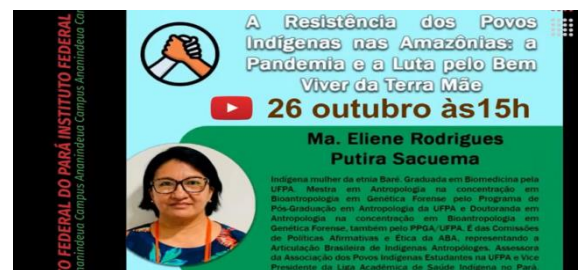
## junto a população indígena da Amazônia.



No dia 09 de agosto é comemorado o dia Internacional dos Povos Indígenas. O NEABI – Campus Ananindeua promoveu uma live para tratar sobre a formação de profissionais de saúde que atuam junto aos povos

indígenas com a palestrante Inara Cavalcante. Participe!

## LIVE DO NEABI: A resistência dos povos indígenas das amazônicas



No dia 26 de outubro foi realizada no formato remoto a live sobre a “A resistência dos povos indígenas das amazônicas”

### 3.3.3. RESULTADOS ACADÊMICOS

#### 3.3.3.1. Demais Indicadores Oficiais da Rede Federal de Educação Profissional, Científica e Tecnológica.

##### 3.3.3.1.1. Matrículas Equivalentes

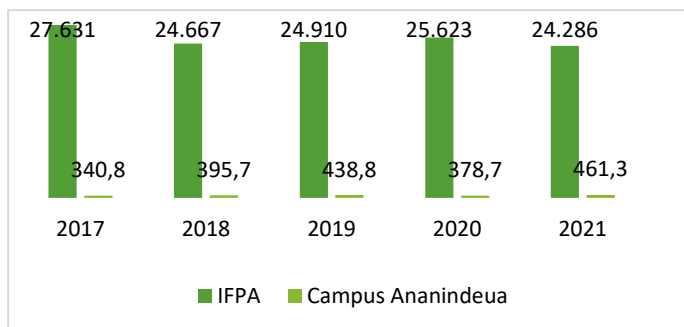


Gráfico 01: Matrículas Equivalentes do IFPA/Campus Ananindeua

Em 2021 o campus Ananindeua manteve o ingresso de estudantes nos cursos técnicos integrado e subsequente, bem como ampliou esse ingresso com a oferta de cursos de graduação e pós-graduação, nesse sentido é possível observar um aumento de 82,6% pontos percentuais nas matrículas equivalente comparado ao ano de 2020.

##### 3.3.3.1.2. % Matrículas Equivalentes em Cursos Técnicos

Desde 2018 o campus Ananindeua atende o disposto no Art. 8º da Lei 11.892/2.008, entretanto em 2021 superou a meta atingindo os 100% em razão de medidas necessárias à ampliação do número de vagas nos cursos técnicos a fim de atender demandas judiciais, sobretudo, as dos cursos integrados.

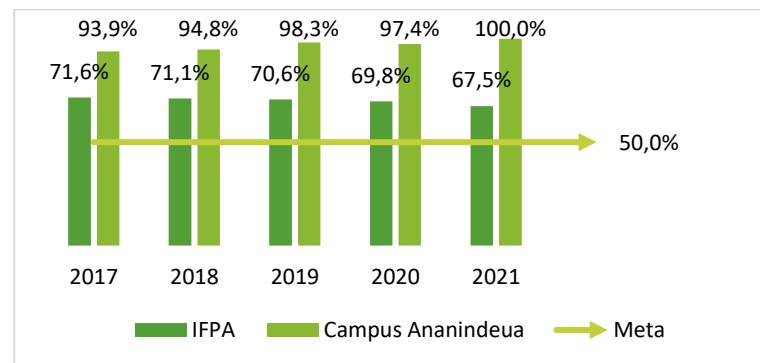


Gráfico 02: Matrículas Equivalentes em cursos técnicos do IFPA/Campus Ananindeua

##### 3.3.3.1.3. % Matrículas Equivalentes em Educação de Jovens e Adultos

O não alcance desta meta até o momento está diretamente relacionada à oferta de cursos EJA/EPT os quais estão previstos somente para 2023 no Plano de Desenvolvimento do campus Ananindeua (PDC). Desta forma, considera-se que a partir de 2024 o campus Ananindeua já tenha resultados satisfatórios uma vez que estão sendo construídos os PPCs dos cursos EJA/EPT em Meio Ambiente e Segurança do Trabalho.

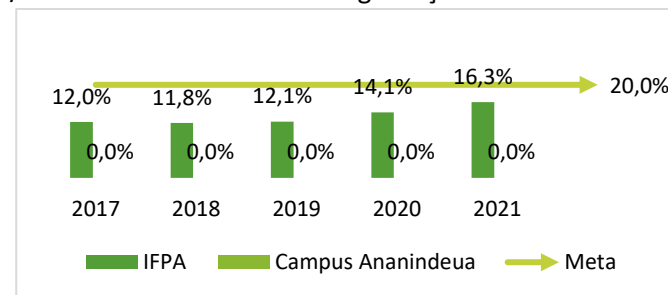


Gráfico 03: % Matrículas Equivalentes em Educação de Jovens e Adultos do IFPA/Campus Ananindeua



### 3.3.3.1.4. % Matrículas Equivalentes em cursos de Formação de Professores

O Campus Ananindeua não ofertou cursos nesta modalidade, no exercício em referência.

### 3.3.3.1.5. Relação de Inscrito/Vaga

Conforme dados é possível observar um crescimento significativo na relação entre inscritos/vagas desde 2018, entretanto, em 2021 houve um aumento de 16,89% pontos percentuais comparado a 2020; considera-se que tal cenário se justifica em razão do período pandêmico e as estratégias de divulgação que as COMPESES locais adotaram a fim de garantir ampla divulgação e conseqüentemente alcançando um número expressivo de inscritos nos processos seletivos.

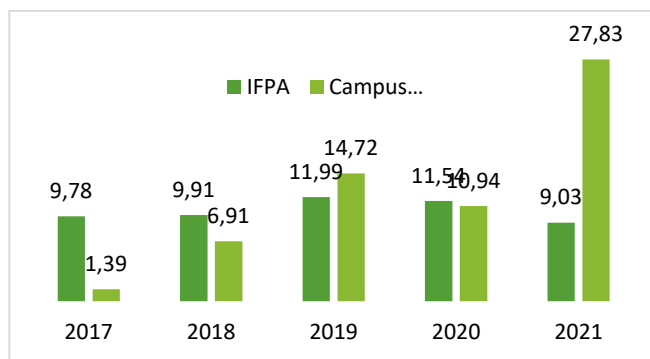


Gráfico 04: Relação de Inscrito/Vaga do IFPA/Campus Ananindeua

### 3.3.3.1.6. Taxa de evasão

Houve queda drástica no percentual da taxa de evasão das matrículas que perderam o vínculo com a instituição no ano de referência sem a conclusão do curso, chegando em 2021 a 18,7% pontos percentuais de diferença se comparado a 2020, considera-se que esse indicativo esteja relacionado especialmente ao período de suspensão das atividades

presenciais e a oferta do ensino remoto sendo possível estudantes que residiam em municípios distantes do campus cursar.

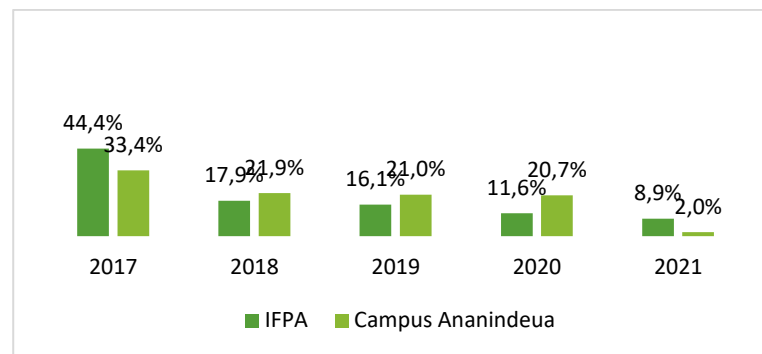


Gráfico 05: Taxa de evasão do IFPA/Campus Ananindeua

### 3.3.3.1.7. Eficiência Acadêmica

A variação das taxas observadas entre os anos de 2018 e 2019 se devem às evasões ocorridas principalmente nos cursos técnicos subsequentes. Já em 2021 houve um leve aumento na taxa de eficiência acadêmica em relação a 2020 ocasionada, sobretudo, pela conclusão do curso da primeira turma de técnico integrado em informática, ocorrida no início de 2021 que apesar da pandemia alcançou patamar satisfatório, muito provavelmente relacionado às estratégias de ensino remoto e híbrido, que permitiram que o calendário acadêmico prosseguisse.

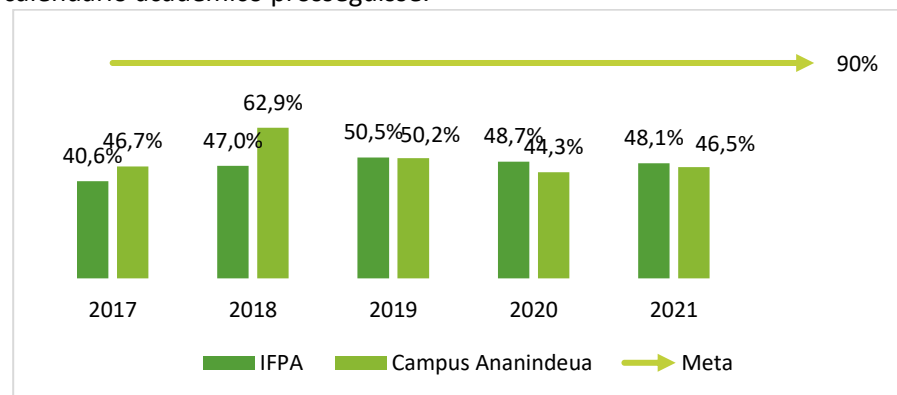


Gráfico 06: Eficiência Acadêmica do IFPA/Campus Ananindeua

### 3.3.3.1.8. Conclusão Ciclo

Apesar do índice da eficiência acadêmica apontar para um aumento na conclusão do curso dentro do prazo previsto, observou-se redução considerável na taxa de conclusão no ciclo de 2021 em relação a 2020 muito provavelmente por conta da suspensão das atividades presenciais a partir de março/2020 por conta da pandemia do COVID 19 e as dificuldades de retomada das atividades acadêmicas, prolongando desta forma, o prazo de conclusão do curso no ciclo.

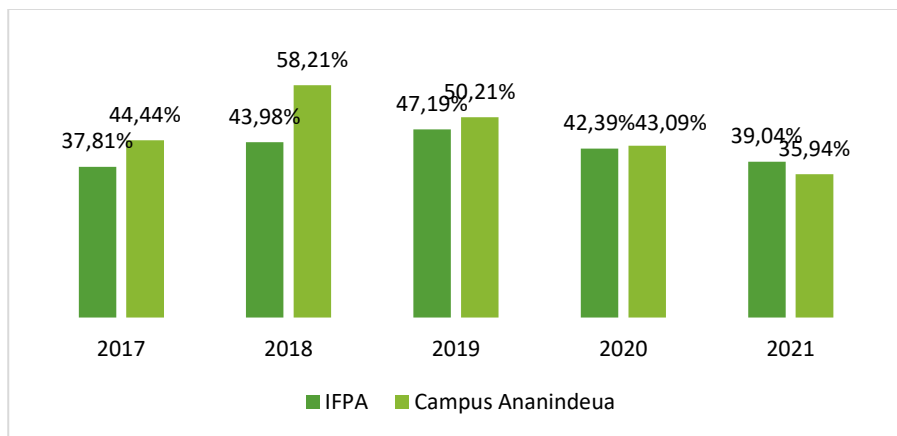


Gráfico 07: Conclusão Ciclo do IFPA/Campus Ananindeua

### 3.3.3.1.9. Evasão Ciclo

Observamos a redução da evasão ciclo entre os dados de 2020 e 2021. Isso se deve, pois, a evasão-ciclo de 2020 (onde analisamos ciclos com previsão de conclusão em 2019) tínhamos os cursos subsequentes (Segurança do Trabalho, Informática e Meio Ambiente) e FICs (Conselheiros Tutelares) que historicamente já possuem uma taxa de evasão alta. Esta realidade não se observa entre os dados da evasão-ciclo apresentados em 2021 (onde analisamos cursos com previsão em 2020), pois tínhamos apenas dois cursos técnicos subsequentes com previsão de conclusão neste período (Segurança do Trabalho e Meio Ambiente). A diminuição da quantidade de alunos e cursos

para conclusão, permitiram o planejamento de melhores ações de permanência para estes alunos, motivo principal da redução desse indicador.

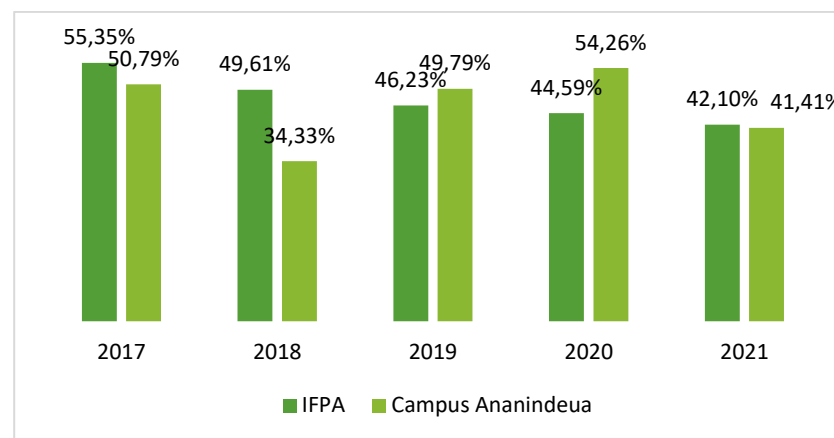


Gráfico 08: Evasão Ciclo do IFPA/Campus Ananindeua

### 3.3.3.1.10. Retenção Ciclo

Considera-se que mesmo com as estratégias de monitoramento das atividades remotas e híbridas, fatores como dificuldades de conexão, comunicação, desmotivação, esgotamento físico e mental, assim como a flexibilização proposta pelo Of. Circular 07/2021/PROEN concorreram para o aumento de 20% pontos percentuais da taxa de retenção no ciclo no campus Ananindeua.

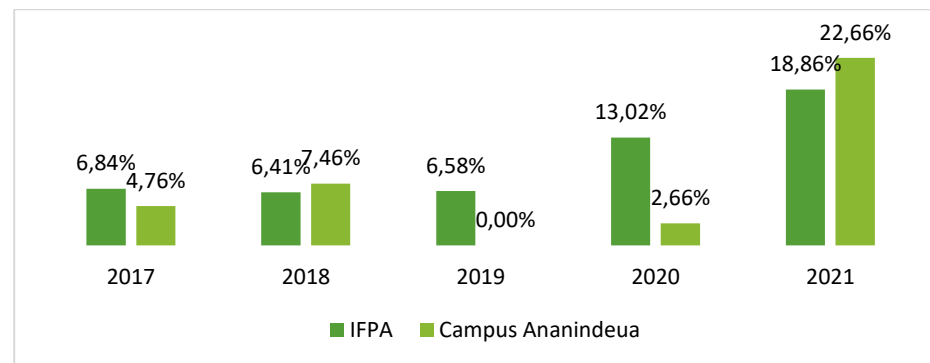




Gráfico 09: Retenção Ciclo do IFPA/Campus Ananindeua

### 3.3.3.1.11. Titulação Docente

Desde 2018 o campus Ananindeua já atingiu a meta estabelecida e vem ao longo dos anos avançando na elevação da titulação dos docentes conforme é possível observar o aumento no percentual de titulação da categoria em 2021 comparado a 2020, isto se deve em razão do retorno de docentes afastados para pós-graduação. A perspectiva é que aumente ainda mais esse resultado tendo em vista que 03 professores ainda se encontram afastados com retorno previsto para 2022, 2023 e 2024.

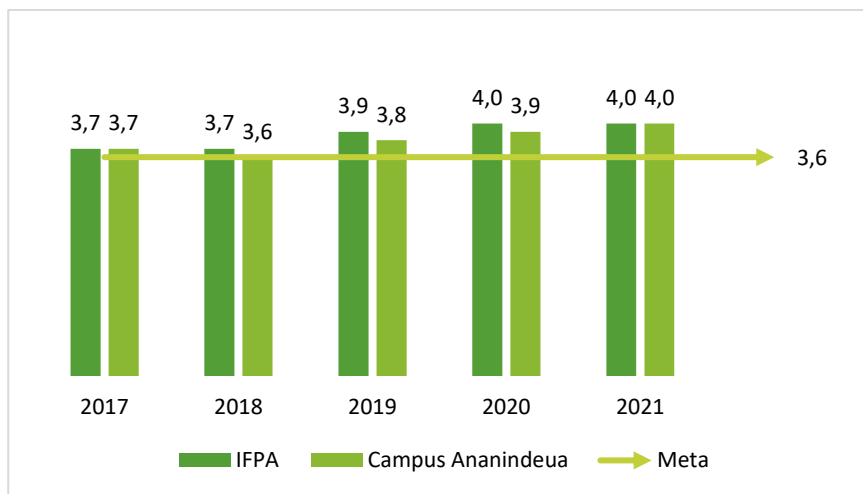


Gráfico 10: Titulação Docente do IFPA/Campus Ananindeua

### 3.3.3.1.12. Relação Matrícula por professor

Em 2021 observamos um crescimento significativo comparado a 2020 na relação matrícula por professor em decorrência do aumento das matrículas, equivalentes, especialmente com o ingresso de turmas da Graduação e Pós Graduação, bem como o ingresso de professores no Campus Ananindeua, por remoção. Contudo, as dificuldades estruturais do campus

têm inviabilizado aumentar o número de vagas de ingressantes o que de certa forma dificulta a aproximação da RAP à meta ao longo do tempo.

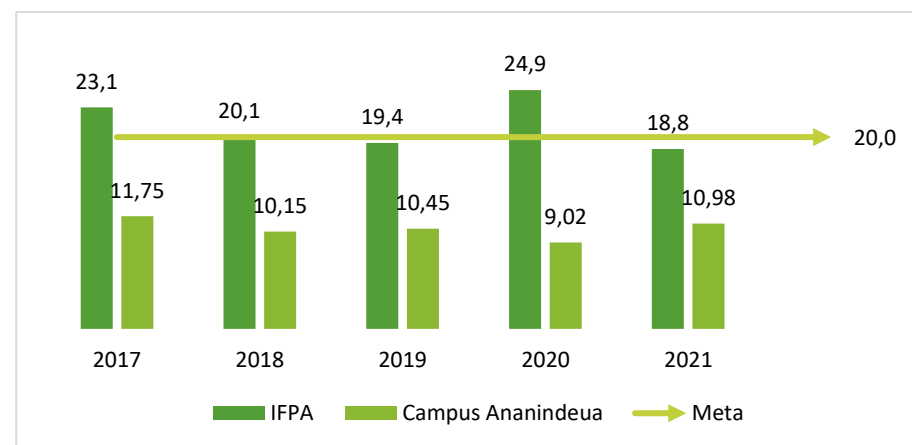


Gráfico 11: Relação Matrícula por professor do IFPA/Campus Ananindeua

### 3.3.3.1.13. Índice de Verticalização

Os índices de verticalização do campus devem melhorar a partir de 2023 em razão do ingresso da primeira turma de graduação do curso de Ciência da Computação em 2021, ligado diretamente ao curso de informática integrado, assim como em 2023 está prevista a oferta do curso Tecnólogo em Gestão Ambiental, ligado diretamente ao curso de Meio Ambiente

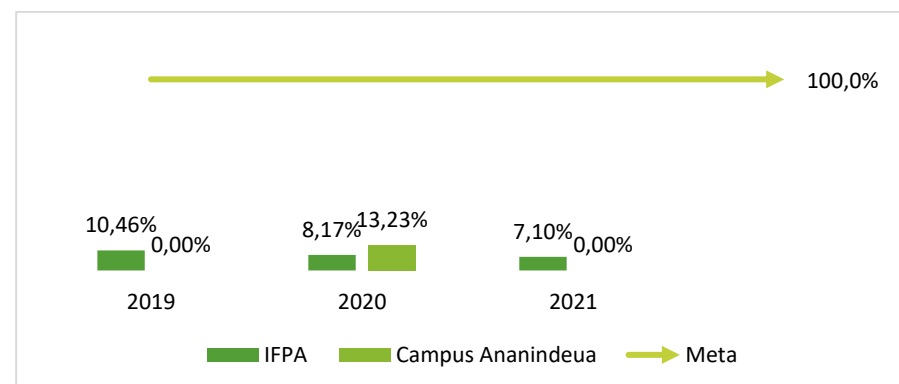


Gráfico 12: Índice de Verticalização do IFPA/Campus Ananindeua

### 3.3.3.1.14. Taxa de Ocupação

Em 2020 observou-se a necessidade de vagas extras devido a demanda judiciais, já em 2021 observamos uma leve redução na taxa de ocupação devido ao não preenchimento de todas as vagas nos cursos técnicos subsequentes, principalmente em meio ambiente e segurança do trabalho.

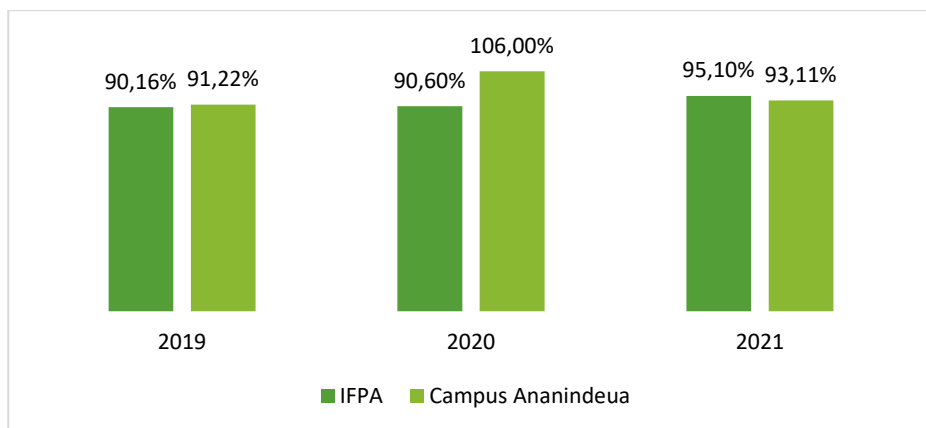


Gráfico 13: Taxa de Ocupação do IFPA/Campus Ananindeua

### 3.3.3.1.15. Reserva de Vaga

O campus Ananindeua desde 2019 vem atendendo a meta quanto a garantia de 50% das matrículas voltada a estudantes oriundos integralmente do ensino médio público ou da educação de jovens e adultos conforme preconiza a Lei nº 12.711/2012, considera-se que a queda no percentual de matrículas em 2021 comparado à 2020 seja reflexo do período pandêmico uma vez que todo o processo seletivo ocorreu de forma remota implicando muitas vezes na dificuldade de compreensão por parte dos candidatos quanto às modalidades/cotas.

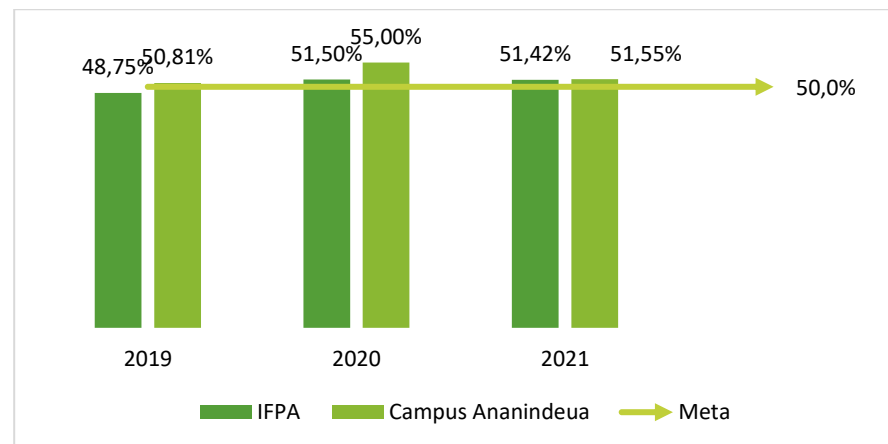


Gráfico 14: Reserva de Vaga do IFPA/Campus Ananindeua

### 3.3.3.1.16. Vagas Noturnas

O campus Ananindeua ainda não atingiu a meta até o momento em razão da oferta noturna ter iniciado a partir de 2021.2/2022.1 com as entradas dos cursos de graduação em Ciência e Tecnologia (2021.2) e Ciência da Computação (2022.1), conforme PDC.

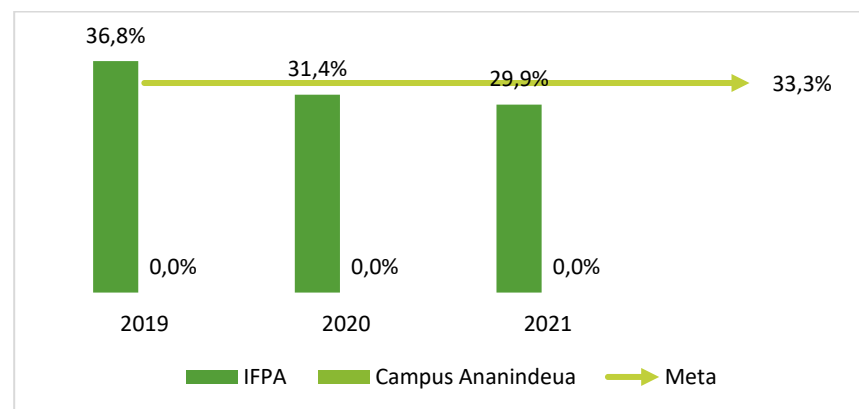


Gráfico 15: Vagas Noturnas do IFPA/Campus Ananindeua

### 3.3.3.1.17. Característica do público

Embora o campus Ananindeua venha atendendo a demanda das reservas de vagas a partir da Lei nº 12.711/2012, observa-se em 2021 (31,52%) uma queda de 34,4% de matrículas de estudantes que se autodeclararam pretos ou pardos comparados à 2020 (62,92%), assim como houve uma queda de 5,12% no perfil de renda familiar dos estudantes comparado à 2020 (81,98%) uma vez que 76,86% declararam possuir renda *per capita* inferior a 1,5 salário em 2021. Observa-se ainda que a maioria do público atendido pelo campus Ananindeua em 2021 é jovem (81,2%) na faixa etária entre 14 e 24 anos e do sexo masculino (58,52%), considera-se que a pandemia tenha influência direta na queda dos percentuais de classificação racial e renda, sobretudo, por dificuldades socioeconômicas que inviabilizaram o acesso de muitos candidatos às etapas do processo seletivo. Já em relação ao sexo e faixa etária, pondera-se que a continuidade da oferta do integrado tenha influência direta no ingresso de pessoas mais jovens, bem como a graduação e a pós reforçaram esses dados, assim como contribuíram para o aumento do perfil masculino em relação à 2020 quando majoritariamente foi feminino.

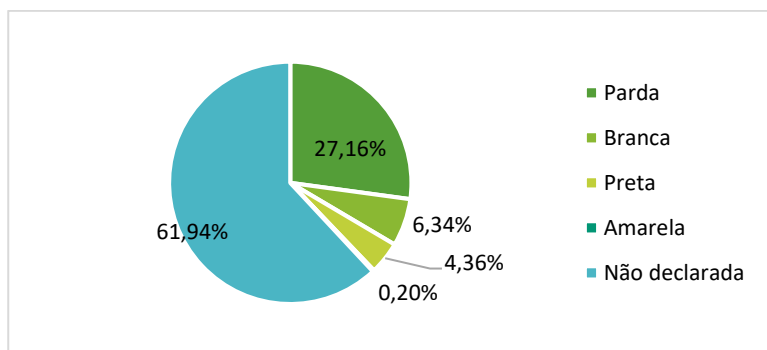


Gráfico 16: Percentual de matrículas por raça/cor Ananindeua

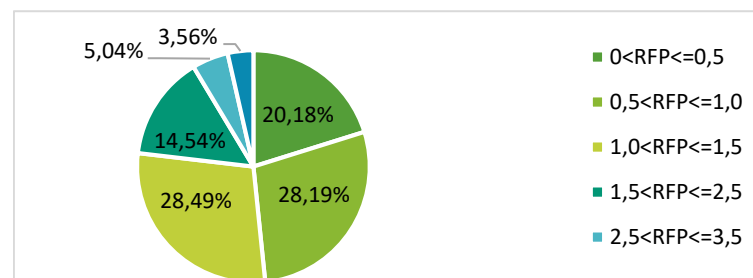


Gráfico 17: Percentual de matrícula por Renda Declarada do IFPA/Campus Ananindeua

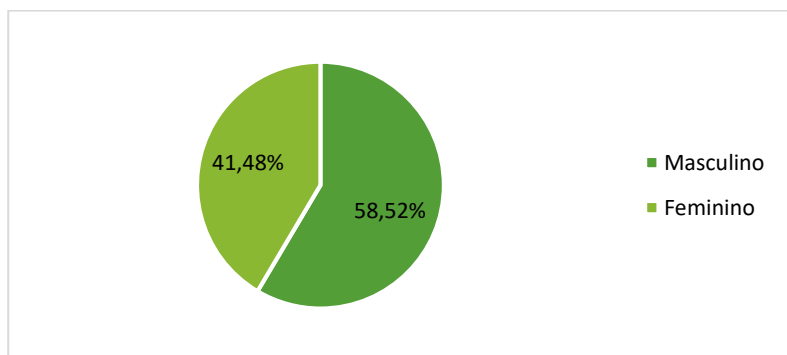


Gráfico 18: Percentual de matrícula por Gênero no IFPA/Campus Ananindeua

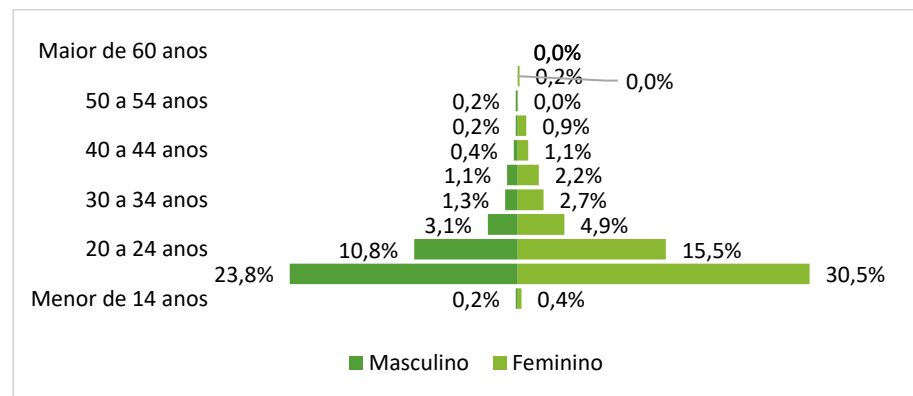


Gráfico 19: Percentual de matrícula por Faixa Etária no IFPA/Campus Ananindeua

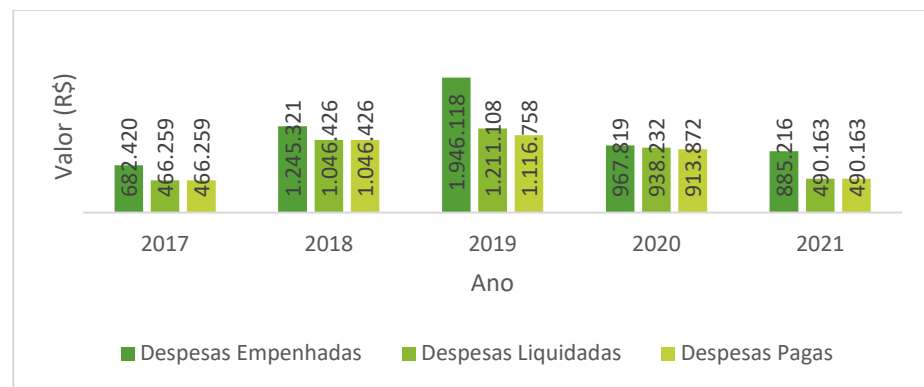
### 3.3.4. RESULTADOS ADMINISTRATIVOS

#### 3.3.4.1. Gestão Orçamentária e Financeira

##### 3.3.4.1.1 Perfil do gasto

As Ações estão relacionadas ao funcionamento das instituições da Rede Federal de Educação (20RL), Restruturação (20RG), Assistência aos Estudantes das Instituições Federais de Educação (2994). Os gráficos demonstraram a execução orçamentária e Financeira do IFPA Campus Ananindeua no exercício de 2021.

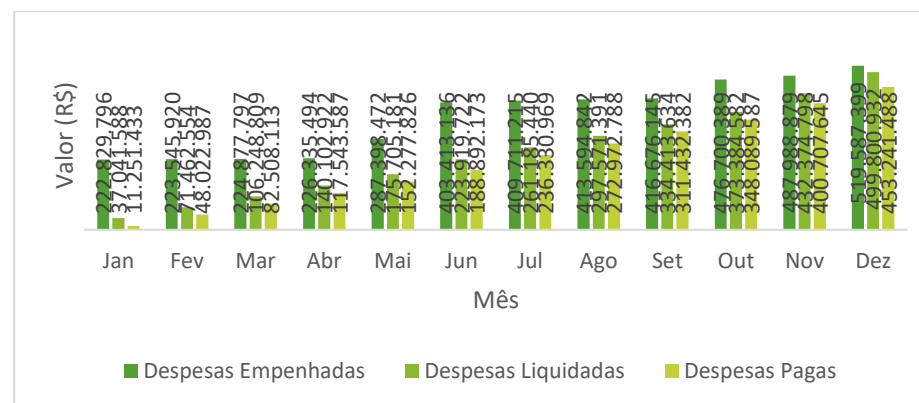
Gráfico 20: Execução Orçamentária por Ano e por Estágio da Despesa



Fonte: Tesouro Gerencial.

O gráfico 20 demonstra a execução geral do orçamento do IFPA Campus Ananindeua nas Ações de Governo 20RG (Reestruturação e Modernização), 20RL (Funcionamento da Educação) e 2994 (Assistência ao Estudante) nos exercícios de 2017 a 2021. Verifica-se que do total da despesa empenhada, 55,37% foram pagas no exercício de 2021.

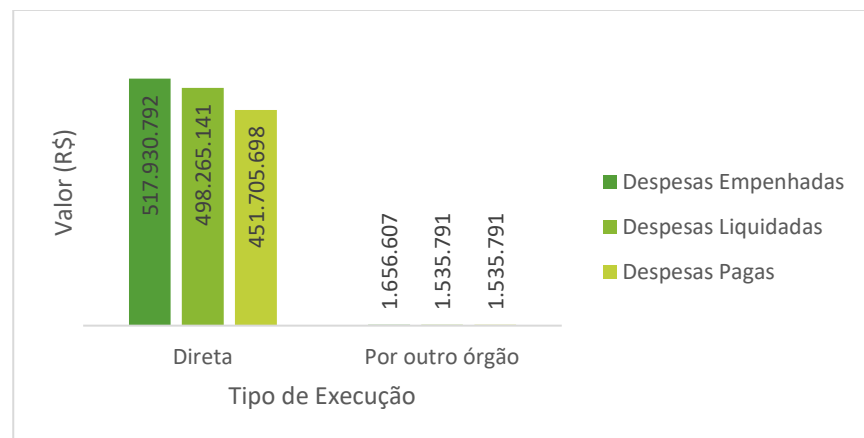
Gráfico 21: Execução Orçamentária Acumulada no Exercício 2021 por Mês e por Estágio da Despesa



Fonte: Tesouro Gerencial.

O gráfico 21 demonstra a evolução da execução da despesa durante o exercício de 2021. Nos primeiros meses a execução da despesa se evidencia mais lenta, em virtude da liquidação de empenhos de restos a pagar que foram inscritos em 2020, bem como a descentralização em avos da matriz orçamentária do Campus Ananindeua do ano 2021.

Gráfico 22: Execução Orçamentária no Exercício 2021 por Tipo de Execução e por Estágio da Despesa

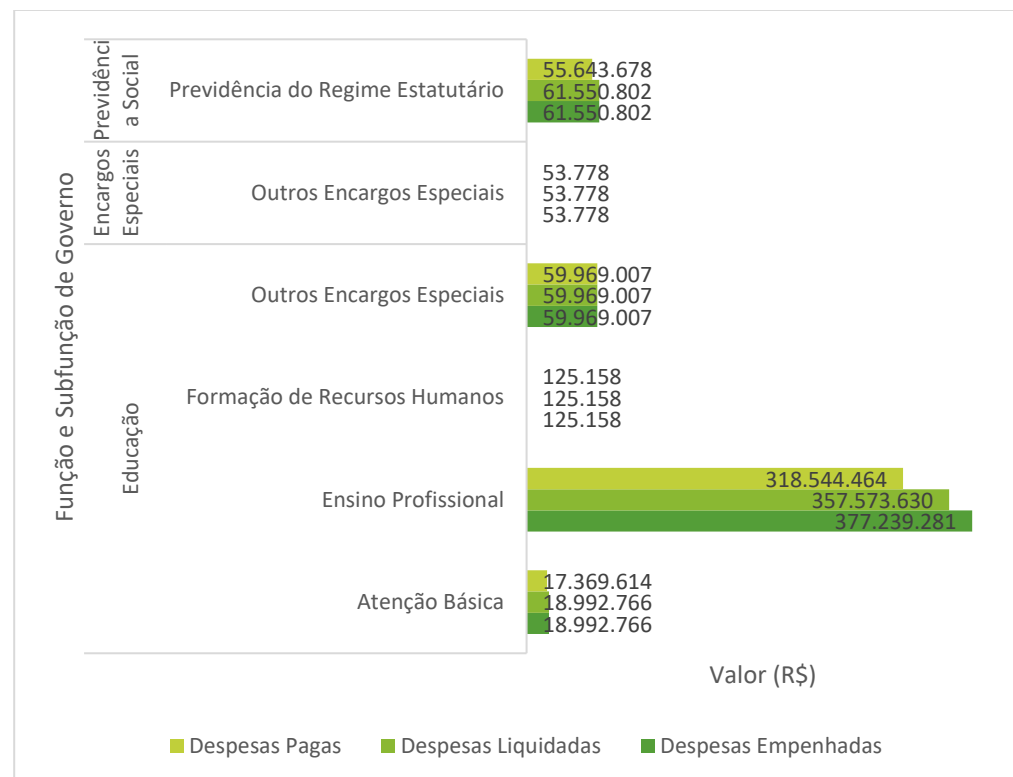


Fonte: Tesouro Gerencial.

O gráfico 22 demonstra a execução geral do orçamento do IFPA Campus Ananindeua nas Ações de Governo 20RG (Reestruturação e Modernização), 20RL (Funcionamento da Educação) e 2994 (Assistência ao Estudante) no exercício de 2021.

Verifica-se que do total da despesa empenhada, 55,37% foram pagas no exercício de 2021.

Gráfico 23: Execução Orçamentária no Exercício 2021 por Função e Subfunção de Governo, e por Estágio da Despesa

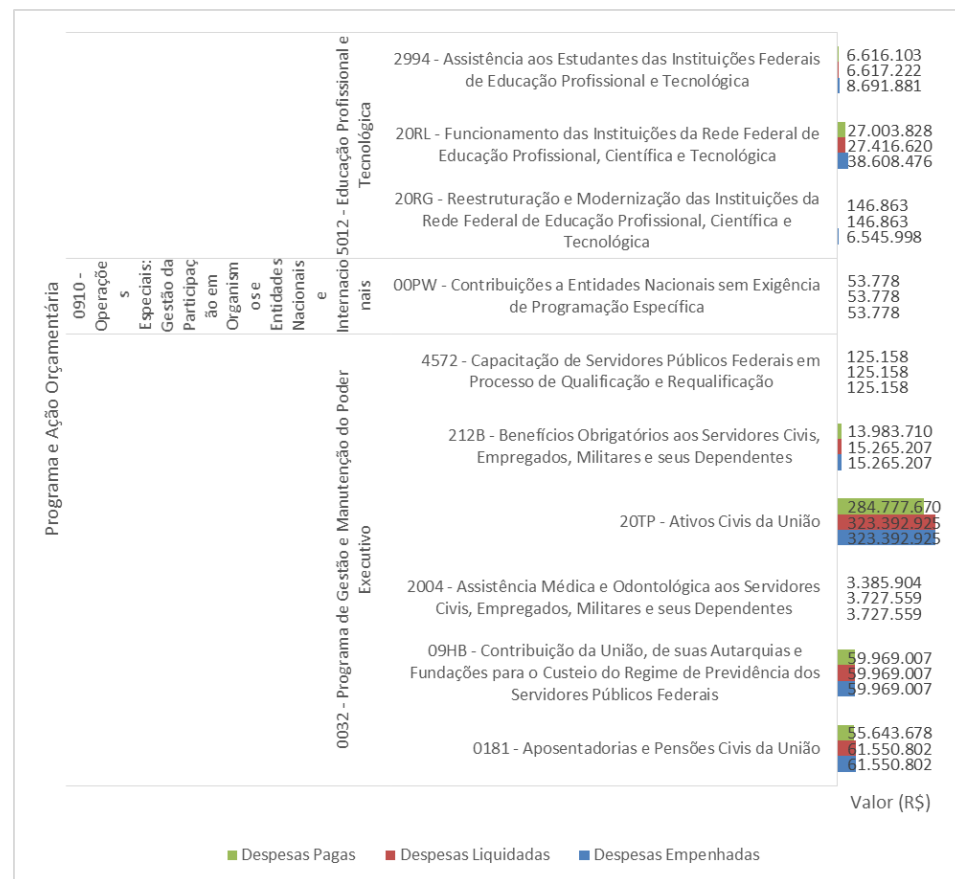


Fonte: Tesouro Gerencial.

O gráfico 23 demonstra a execução geral do orçamento do IFPA Campus Ananindeua sem dividir nas Ações de Governo 20RG (Reestruturação e Modernização), 20RL (Funcionamento da Educação) e 2994 (Assistência ao Estudante) no exercício de 2021. Dentro desses valores empenhados, liquidados e pagos estão os recursos que são aplicados principalmente nas despesas correntes para o funcionamento da educação do IFPA Campus Ananindeua.



Gráfico 24: Execução Orçamentária no Exercício 2021 por Programa e Ação Orçamentária, e por Estágio da Despesa



Fonte: Tesouro Gerencial.

A matriz orçamentária de 2021 foi no valor de R\$ 1.122.500,40 para o atendimento da ação 20RL, R\$ 209.679.58 da ação 2994, Através

destes dados, analisaremos a execução do orçamento e financeira durante o exercício de 2021.

No que tange a ação 20RL (Despesas Corrente) se verificou que foi empenhado na UG 156104 o valor de R\$ 733.326,01 do total de R\$ 1.016.477,05 disponibilizado na matriz orçamentária do Campus Ananindeua. O recurso da Ação 20RL (Despesas Corrente que foram destinados a atender, principalmente despesas relacionadas Outros Serviços de Terceiros Pessoa Jurídica.

A ação 2994 (Despesas Corrente) se verificou que foi empenhado o valor de R\$ 112.220,00 do total de R\$ 209.679.58 disponibilizado na matriz orçamentária do Campus Ananindeua. Esta ação se destina atender alunos em vulnerabilidade social que são atendidos através de Edital sob coordenação da Diretoria de Ensino do Campus Ananindeua.

Na ação 2994 houve devolução de R\$ 56.018,59, através da Nota de Crédito 2021NC000039.

Na ação 20RG (Reestruturação e Modernização) houve o pagamento do total descentralizado pela unidade gestora 158135 (Reitoria)


Cabe informar que diversos contratos atualmente são executara na Unidade gestora 158135 (Reitoria).

Sendo assim, análise focou principalmente os recursos empenhados na Unidade Gestora do IFPA Campus Ananindeua que evidencia os recursos descentralizado da Unidade Gestora da Reitoria e que foram empenhados, liquidados e pagos.

### 3.4.4.1.2. Análise do desempenho orçamentário e financeiro

A análise do desempenho demonstra a execução das principais ações do IFPA Campus Ananindeua, entre as principais, se encontram: funcionamento das instituições da rede federal de educação pública (20RL), assistência aos estudantes das instituições federais de educação (2994), Reestruturação e Modernização (20RG). Os gráficos a seguir demonstram o desempenho e a execução orçamentária e financeira dos recursos destinados ao IFPA Campus Ananindeua.

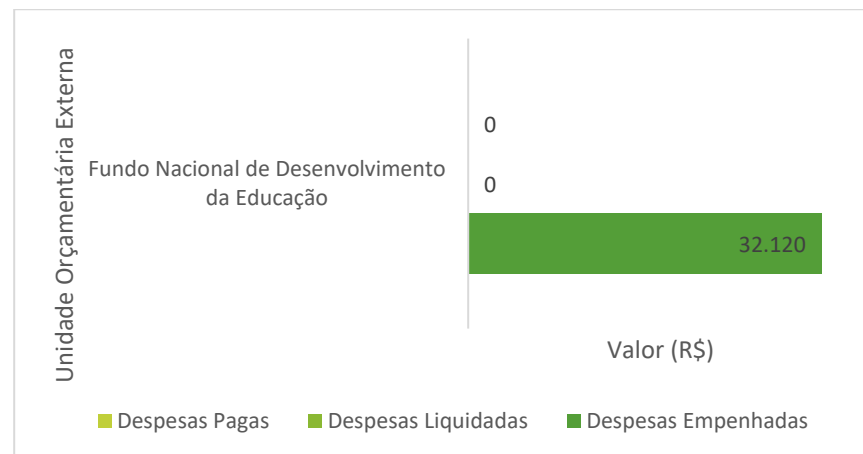
Gráfico 25: Orçamentária no Exercício 2021 por Tipo de Orçamento e por Estágio da Despesa



Fonte: Tesouro Gerencial.

No gráfico 25, o valor de R\$ 32.120,00, refere-se ao descentralizado da unidade gestora 158135 (Reitoria), através da nota de crédito 2021NC000316.

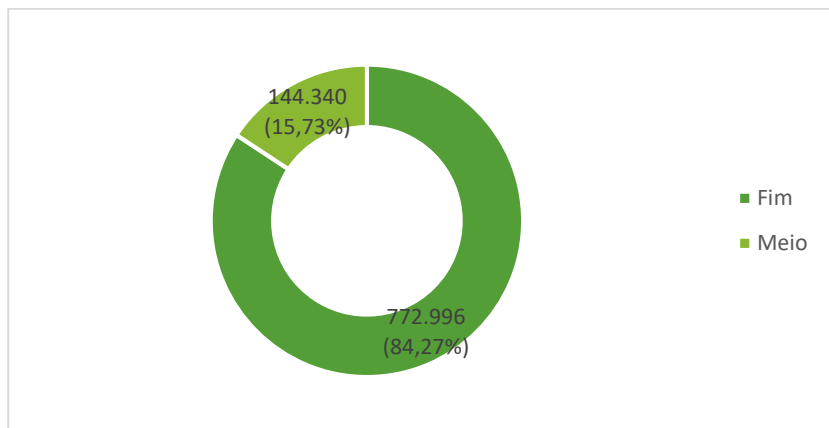
Gráfico 26: Execução Orçamentária no Exercício 2021 por Unidade Orçamentária Externa e por Estágio da Despesa



Fonte: Tesouro Gerencial.

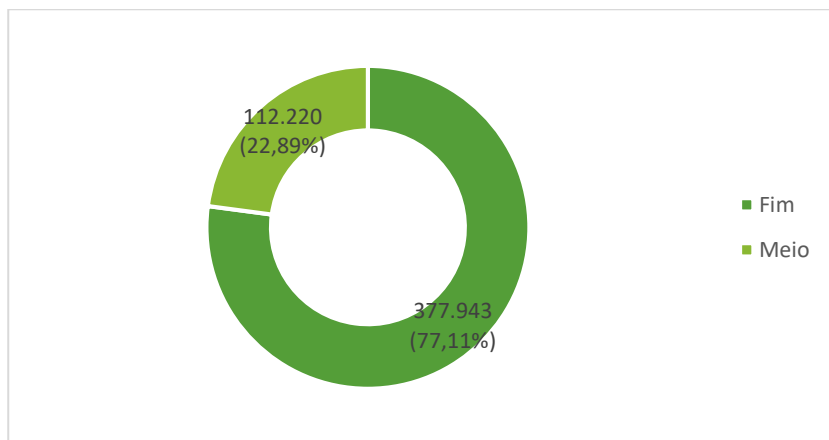
Houve a descentralização de R\$ 32.207,25, para aquisição de Kits Alimentação Escolar para alunos do IFPA Campus Ananindeua, recurso este, vindo do PNAE - FNDE, do total descentralizado, através da nota de crédito 2021NC000156, pela unidade gestora 158135 (Reitoria) foi empenhado R\$ 32.120,00., gráfico 26.

Gráfico 27: Despesas empenhadas em 2021 por Área



Fonte: Tesouro Gerencial.

Gráfico 28: Despesas pagas em 2021 por Área

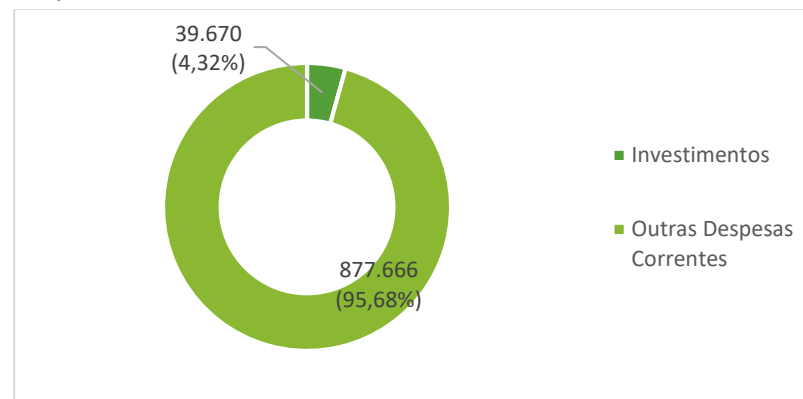


Fonte: Tesouro Gerencial.

Os gráficos 27 e 28 evidenciam a execução da despesa em relação à área Fim e Meio nas atividades do IFPA Campus Ananindeua.

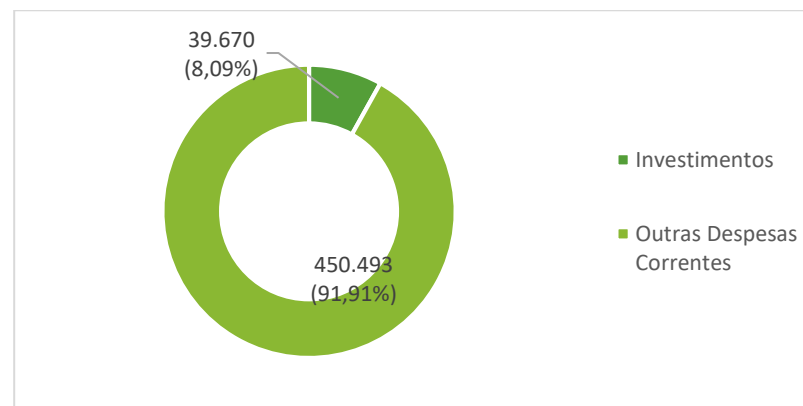
As despesas empenhadas na área FIM foi de R\$ 144.340,00 e pagas R\$ 112.220,00, mostrando a área Meio absorve a maioria do orçamento, sendo empenhado 84,27% em relação a área Fim e pagos R\$ 377.943,00 em relação a área Fim.

Gráfico 29: Despesas empenhadas em 2021 por Grupo de Natureza de Despesa



Fonte: Tesouro Gerencial.

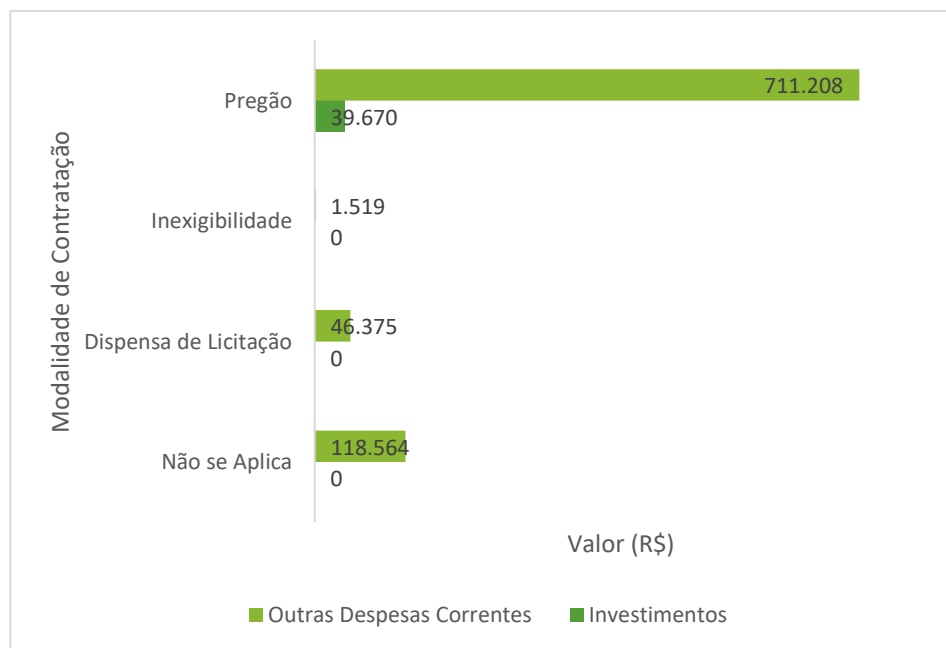
Gráfico 30: Despesas pagas em 2021 por Grupo de Natureza de Despesa



Fonte: Tesouro Gerencial.

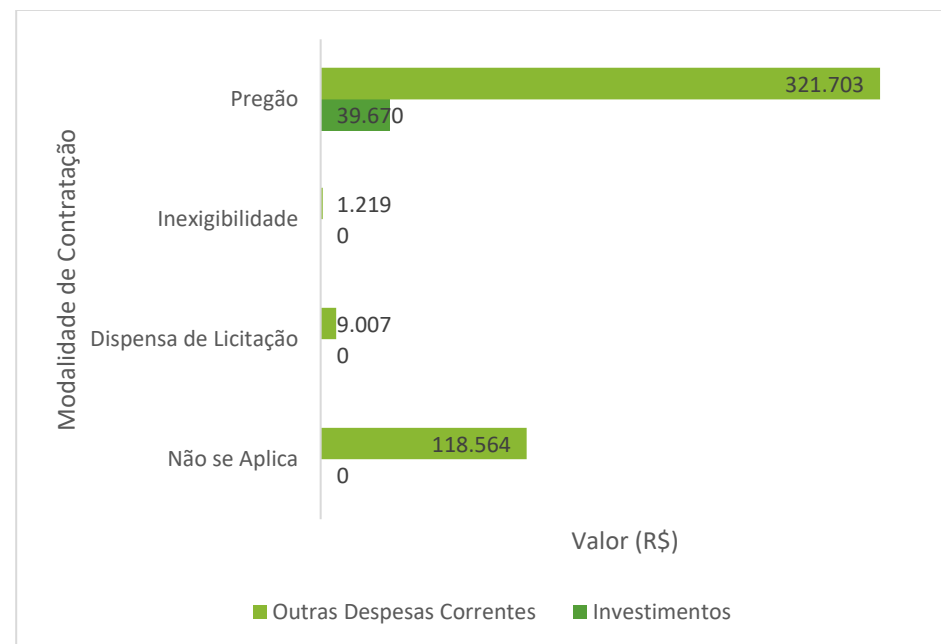
Os gráficos 29 e 30 evidenciam a execução da despesa em relação ao Grupo de Natureza de Despesa do IFPA Campus Ananindeua. O valor de R\$ 39.670, representa 4,32% de Investimento, em relação a outras despesas Correntes que corresponde a 95,68% da despesa empenhada. O grupo investimento, referente a compra de equipamentos para o laboratório do IFPA Campus Ananindeua, descentralizado, através da nota de crédito 2021NC000316, o qual foi totalmente pago no exercício de 2021.

Gráfico 31: Despesas empenhadas em 2021 por Modalidade de Contratação e Grupo de Natureza de Despesa



Fonte: Tesouro Gerencial.

Gráfico 32: Despesas pagas em 2021 por Modalidade de Contratação e Grupo de Natureza de Despesa



Fonte: Tesouro Gerencial.

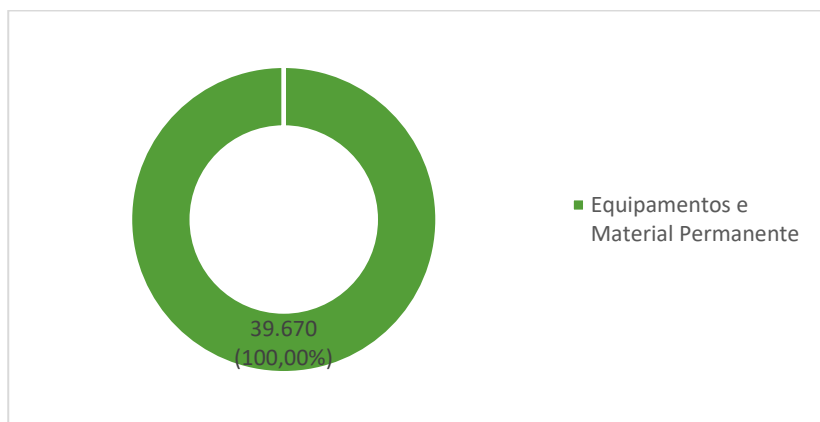
Os gráficos 31 e 32, descrevem a execução do orçamento destinado ao IFPA Campus Ananindeua distribuídos por modalidade de licitação no exercício de 2021. As modalidades de licitação Pregão, não se aplica, obtiveram maior aporte de recurso para empenho, liquidação e pagamento.

A Dispensa de Licitação da Ação 20RL na modalidade dispensa de licitação”, houve a execução da despesa no valor R\$ 46.375,00, considerando o recurso do PNAE, para aquisição de kits alimentação para alunos, cujo valor pago dessa Modalidade de Licitação, corresponde a R\$ 9.007,46.

A Modalidade de Licitação (Não se Aplica), foi totalmente empenhada e paga.

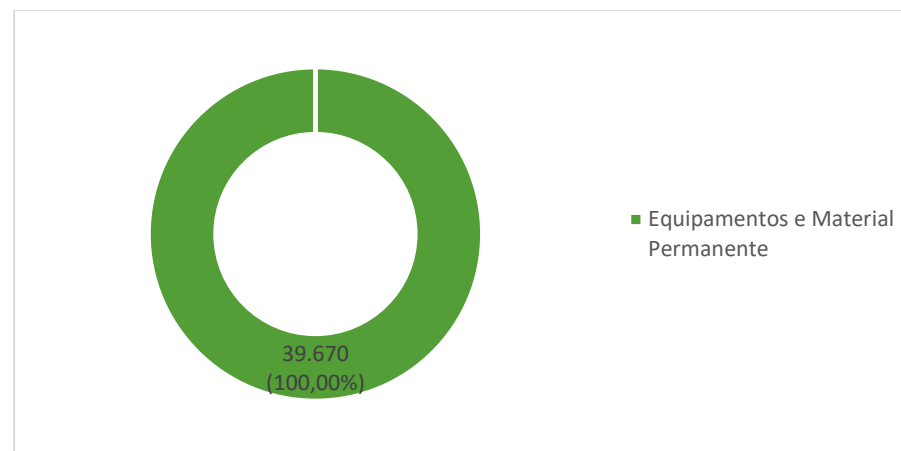
A Modalidade de Licitação (Pregão) na Ação 20RL relacionados a “Outros Serviços de terceiros – Pessoa Jurídica”. Nessa modalidade houve o empenho de R\$ 711.208,45, desse total, R\$ 361.373,00 foram pagos, ficando para pagar no exercício de 2022 o valor de R\$ 389.505,00.

Gráfico 33: Despesas com investimento empenhadas em 2021 por Elemento de Despesa



Fonte: Tesouro Gerencial.

Gráfico 34: Despesas com investimento pagas em 2021 por Elemento de Despesa

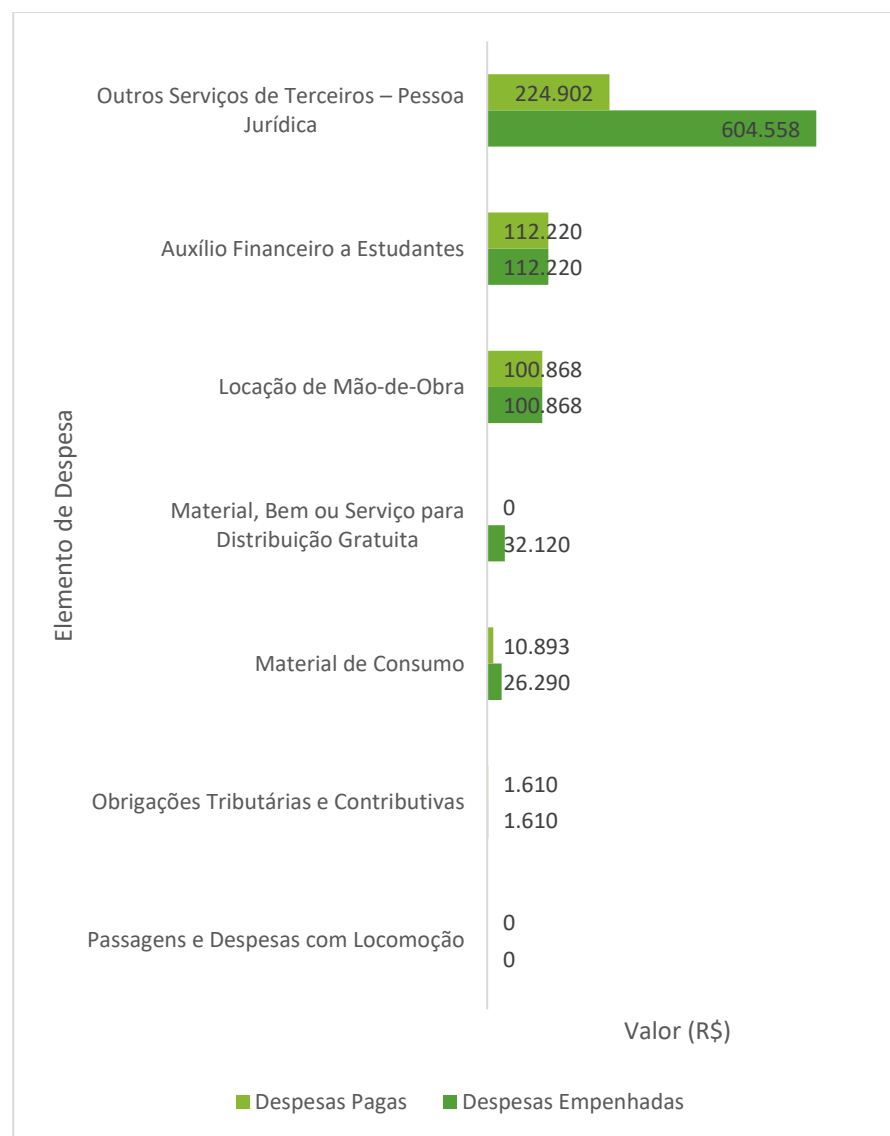


Fonte: Tesouro Gerencial.

Os gráficos 33 e 34 evidenciam a execução da despesa em relação Elemento de Despesa do IFPA Campus Ananindeua. O valor de R\$ 39.670, representa Investimento. O grupo investimento, referente a compra de equipamentos para o laboratório do IFPA Campus Ananindeua, descentralizado, através da nota de crédito 2021NC000316, o qual foi totalmente pago no exercício de 2021.



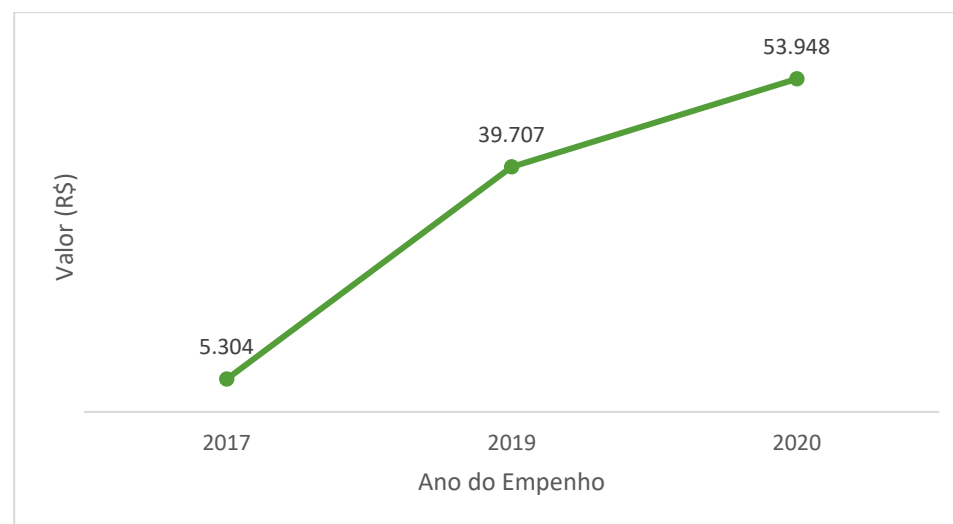
Gráfico 35: Despesas com custeio em 2021 por Elemento de Despesa e por Estágio da Despesa



Fonte: Tesouro Gerencial.

No gráfico 35, a execução por Elemento de Despesa, referente ao custeio. Outros Serviços de Terceiros – Pessoa Jurídica, obteve o maior aporte de recursos empenhados, totalizando o valor de R\$ de 604.558,00. Esse valor atendeu os contratos de Administração e gerenciamento de frota, serviços de manutenção predial e manutenção dos aparelhos de refrigeração no Campus IFPA Ananindeua.

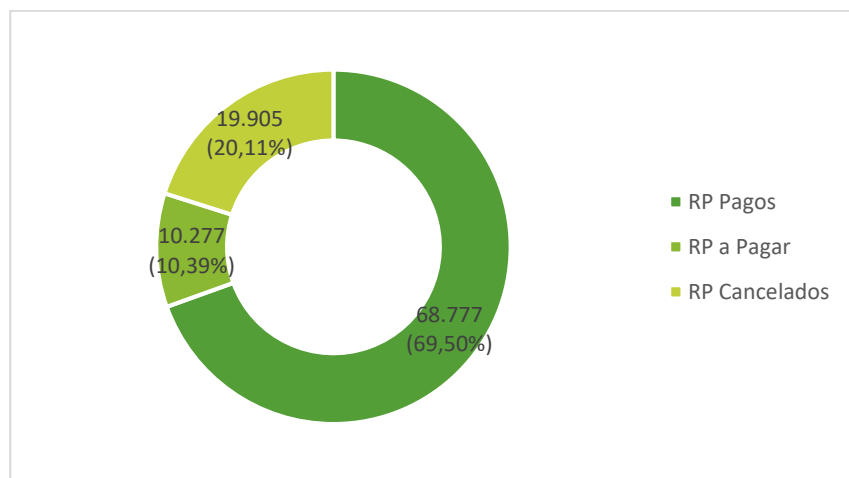
Gráfico 36: Restos a pagar inscritos ou reinscritos em 2021 por Ano do Empenho



Fonte: Tesouro Gerencial.

O gráfico 36 demonstra o crescimento de restos a pagar inscritos ou reinscrito entre os anos de 2017 a 2020. A principal Ação do governo aonde se condensa os restos inscritos e reinscritos está na Ação 20RL (Funcionamento da Educação).

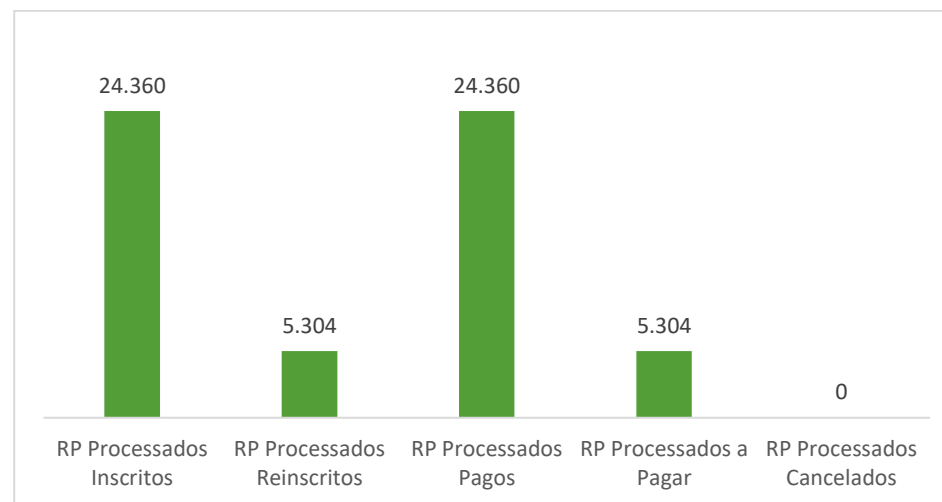
Gráfico 37: Total de Restos a pagar por situação em 2021.



Fonte: Tesouro Gerencial.

O gráfico 37 demonstra a execução orçamentaria e financeira dos restos a pagar, incluindo processados e não processados, referente aos empenhos de 2017, 2019 e 2020. Foram pagos o valor de R\$ 68.776,87, restando o valor de R\$ 10.277,00 a ser pago no próximo exercício. Foram cancelados empenhos de restos a pagar no valor de R\$ 19.905,00, de acordo com a indicação do Ordenador de despesa.

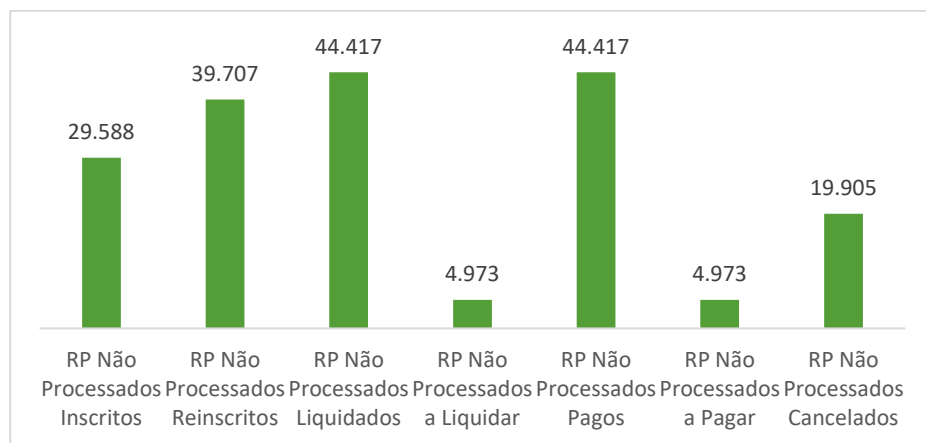
Gráfico 38: Restos a pagar processados por situação em 2021.



Fonte: Tesouro Gerencial.

Durante o exercício financeiro de 2021 fora registrado em restos a pagar processados inscritos em R\$ 24.360,00 e R\$ 24.360,00 foram pagos, permanecendo reinscritos R\$ 5.304,00, (gráfico 39)

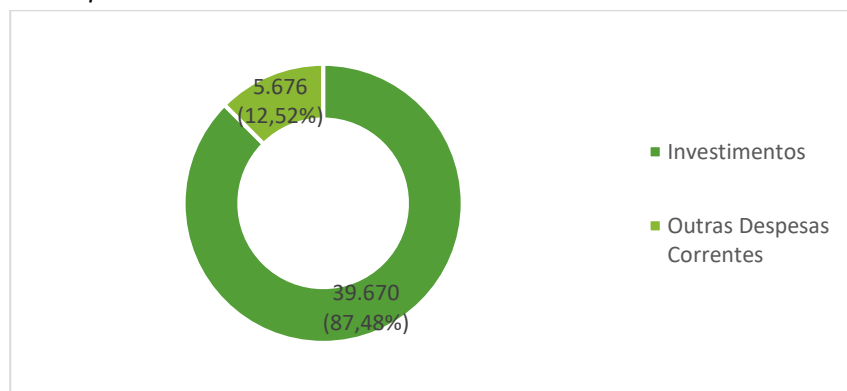
Gráfico 39: Restos a pagar não processados por situação em 2021.



Fonte: Tesouro Gerencial.

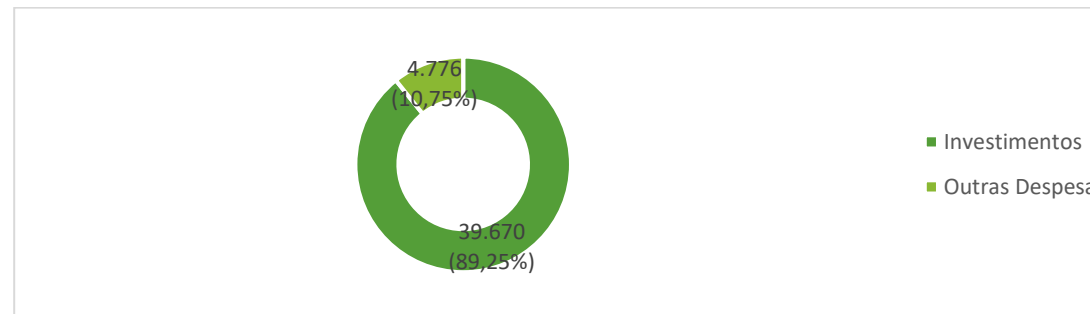
No gráfico 39, os Restos a Pagar não Processados por situação em 2021, sendo evidente o cancelamento de R\$ 19.905,00. Os restos a pagar não processados pagos foram R\$ 44.417,00.

Gráfico 40 - Despesas com TI empenhadas em 2021 por Grupo de Natureza de Despesa



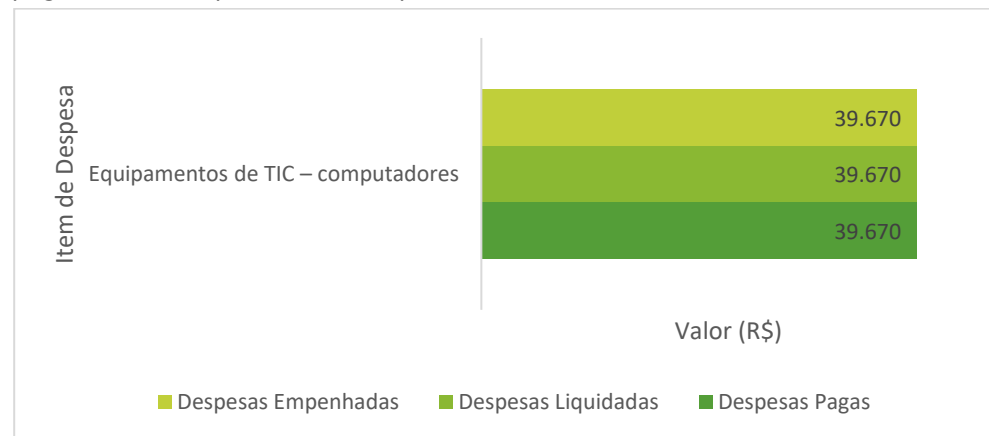
Fonte: Tesouro Gerencial.

Gráfico 41: Despesas com TI pagas em 2021 por Grupo de Natureza de Despesa



Fonte: Tesouro Gerencial.

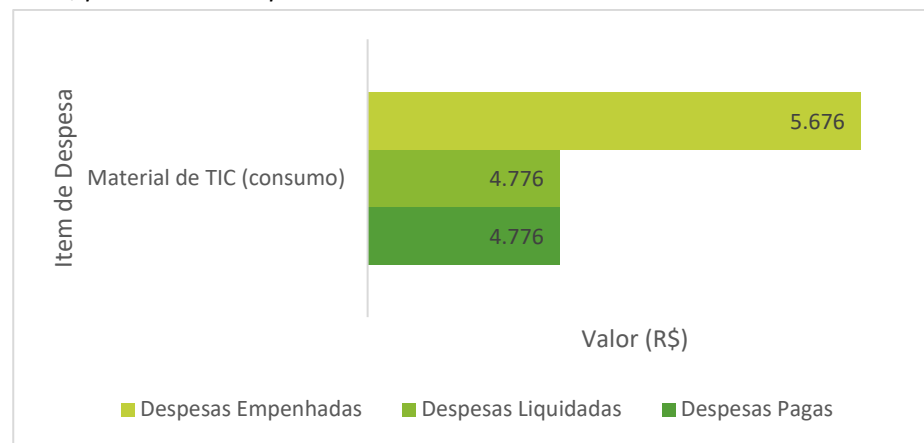
Gráfico 42: Despesas com investimento em TI empenhadas, liquidadas e pagas, em 2021, por item de despesa



Fonte: Tesouro Gerencial.

Os Gráficos 40, 41 e 42 podem ser analisados na perspectiva de empenho, liquidação e pagamento, uma vez que essa despesa se refere a aquisição de equipamentos de tecnologia – computadores para atender o laboratório de informática do IFPA Campus Ananindeua, conforme nota de crédito 2021NC000316 e empenho 2021NE00055.

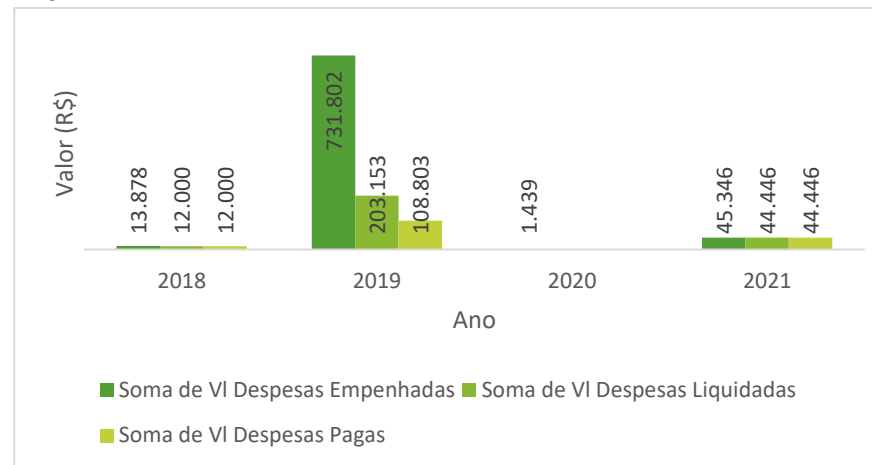
Gráfico 43: Despesas com custeio em TI empenhadas, liquidadas e pagas, em 2021, por item de despesa



Fonte: Tesouro Gerencial.

O gráfico 43 evidencia a execução da despesa com material de consumo de TIC para atender as demandas de manutenção de equipamentos do IFPA Campus Ananindeua. Sendo que empenhados, liquidados e pagos o valor de R\$ 4.776,00.


Gráfico 44: Despesas com TI empenhadas, liquidadas e pagas, em 2021, por Ano



Fonte: Tesouro Gerencial.

O gráfico 44 descreve entre os anos de 2018 á 2021 as despesas empenhadas, liquidadas e pagas com despesas de TI no Campus Ananindeua. O ano de 2019 fora evidente a maior aplicação de recursos orçamentários para empenho. O valor de R\$ 731.802,00 foi responsável pelo o maior aporte de recurso para aquisição de equipamentos de TI para atender os Campi de Ananindeua, Abaetetuba e Belém. No exercício de 2021, a aquisição de computadores, conforme nota de empenho 2021NE000051 e material de consumo de TI foram destaque na composição de despesa de TI

Gráfico 45: Despesas com custeio em 2021 por Item de Custeio



Fonte: Tesouro Gerencial.

A gráfico 45 demonstra a Ação 20RL, referente a despesa de custeio do Campus Ananindeua, as despesas estão separadas por Item de Custeio, a Manutenção e Conservação de Bens imóveis, obteve o maior aporte de recursos empenhados, totalizando R\$ 586.188,00 de recursos empenhados principalmente com o Contrato 01/2020, cujo objeto é a manutenção predial.



Tabela 01: Despesas com custeio em 2021 por Item de Custeio

Rótulos de Linha	Despesas Empenhadas	Despesas Liquidadas	Despesas Pagas
Diárias e Passagens	0	0	0
Passagens e Despesas com Locomoção	0	0	0
Comunicação e Processamento de Dados	1.519	1.219	1.219
Serviços de Comunicação em Geral	1.519	1.219	1.219
Energia Elétrica e Água	4.465	4.367	4.367
Serviços de Água e Esgoto	4.465	4.367	4.367
Locação e Conservação de Bens Móveis	12.387	10.010	10.010
Manutenção e Conservação de Equipamentos	12.387	10.010	10.010
Material de Consumo	26.290	10.893	10.893
Combustíveis e Lubrificantes	3.226	2.700	2.700
Material de Consumo	23.064	8.193	8.193
Serviços de Apoio	100.868	100.868	100.868
Apoio Administrativo, Técnico e Operacional	100.868	100.868	100.868
Locação e Conservação de Bens Imóveis	586.188	209.306	209.306
Manutenção e Conservação de Bens Imóveis	586.188	209.306	209.306
Total Geral	731.716	336.663	336.663
Fonte: Tesouro Gerencial.			

A tabela 01 demonstra a execução, referente a despesa de custeio do Campus Ananindeua, as despesas estão separadas por descrição da natureza de despesa, sendo que serviços de Apoio Administrativos e Locação de Mão de Obra, tiveram a maior aplicação de recursos para atender as Finalidades do IFPA Campus Ananindeua.

#### 3.4.4.1.3. Principais desafios e ações futuras

Os principais desafios foram suportar as despesas com recursos provenientes da matriz orçamentária, levando em consideração as decisões políticas em nível de ministério da Educação (MEC) que levaram a adequar orçamento para manter em pleno desenvolvimento as atividades finalísticas e de apoio administrativo.

Com relação ao envio dos recursos orçamentário e financeiro pertencente a LOA, se observou que os critérios e o envios de recursos orçamentários e financeiros não prejudicaram as ações do Campus Ananindeua no que tange ao atingimento de seus objetivos de manter as ações em pleno funcionamento, apesar das limitações impostas pela pandemia de COVID-2019, e de acordo as demandas enviadas pela Diretoria de Administração e Planejamento do IFPA Campus Ananindeua.

As ações para melhoria do desempenho para o próximo exercício estão relacionadas a integração entre as diretoria e coordenações, suporte orçamentário e financeiro, tendo em vista o retorno para o próximo exercício das atividades presenciais no novo Bloco Pedagógico, bem como da área cedida pela prefeitura que possuem o objetivo de adequar as ações aos recursos disponíveis na Unidade Gestora 156104

### 3.4.4.2. Gestão de Custos

#### 3.4.4.2.1. Principais desafios e ações futuras para alocação mais eficiente de recursos e melhoria da qualidade dos gastos públicos

O campus Ananindeua/IFPA, conforme previsto no Plano de Desenvolvimento do Campus, referente ao período 2019 – 2023 tem como meta: Promover a educação cidadã, profissional e tecnológica em todos os níveis e modalidades por meio do ensino, pesquisa, extensão e inovação para a sustentabilidade regional, a valorização da diversidade e a integração dos saberes e das experiências.

Para o alcance de suas metas como instituição é necessário o aporte de recursos suficientes para o atendimento das demandas de sua área de atuação e oferecer excelência no ensino, pesquisa, extensão e inovação tecnológica, proporcionando à sociedade formação profissional e educação cidadã.

Torna-se necessária a melhoria da gestão dos recursos públicos recebidos pelo campus, e com isso promover a eficiência do gasto, no sentido de ser possível fazer mais pelas atividades finalísticas do instituto. Torna-se primordial oferecer mais vagas nos diversos níveis de ensino e com isso justificar os custos para recursos de custeio e investimento, necessários para equipar e manter os cursos oferecidos pelo campus Ananindeua do IFPA.

### 3.4.4.3. Gestão de Licitações e Contratos

#### 3.4.4.3.1. Conformidade legal

Os processos licitatórios são atuados em conformidade com a legislação vigente e alterações posteriores, especialmente à Lei 8.666/1993; Lei 10.520/2002; Lei 14.133/2021; Lei Complementar nº 123/2006; Lei nº 12462/2011; Lei 13.979/2020; Decreto nº 5.450/2005; Decreto 9.507/2018; Decreto 9.488/2018; Decreto nº 10.024/2019; Decreto 7.746/2012; Decreto 8.538/2015; IN SEGES/MP nº 05/2017; IN nº 03/2018; IN 07/2018; IN 01/2019; IN 01/2019 SGD/ME; IN 73/2020; IN 67/2021; IN 65/2021; IN 51/2021. São, também, submetidos à apreciação da procuradoria jurídica/IFPA/Reitoria.

Atualmente utilizamos o SIPAC (Sistema Integrado de Administração, Patrimônio e Contratos) para os trâmites processuais, além da plataforma de compras governamentais - sistema comprasnet 4.0 que é a ferramenta utilizada pelos setores de compras e de contratos para efetivação de suas atividades profissionais, bem como o uso de planilhas para a organização e controle dos serviços desenvolvidos.

#### 3.4.4.3.2. Detalhamento dos gastos das contratações por finalidade e especificação dos tipos de serviços contratados para o funcionamento administrativo.

Quadro 01 – Detalhamento dos gastos das contratações por finalidade

Nº Contrato	Nº Processo Contratação	Objeto	Valor Total Estimado
02/2016	23051.011398/15-02	Apoio Adm. Motorista	4.733,68
03/2017	23051.026897/2016-77	Serv adm. ger. controle frota	147.010,77
03/2018	23051.010233/2018-58	Serv. manutenção refrigeração	268.202,51
04/2018	23051.027759/2017-96	Serv apoio adm. Recep. Almox. Port.	97.189,30
06/2021	23051.025693/2019-61	Ser apoio adm. (Reitoria) Recep; Port; Almox; Motor.	36.602,96
05/2018	23051.024762/2018-39	Agenciamento viagem	144.808,90
01/2020	23051.005331/2019-54	Manut Predial	802.433,37
02/2020	23051. 012014/2020-46	SERPRO	3.598,00
03/2020	23051. 015784/2020-09	Correios	2.000,00
06/2020	23051. 023590/2019-67	Serviços de outsourcing - impressão	36.000,00
08/2020	23051.025694/2019-14	Serviço vigilância	478.019,04
10/2020	23051. 25803/2019-95	Serviço limpeza	233.742,84
10/2021	23051. 013144/2020-91	Intérprete libras	82.188,00

Fonte: Setor de Contratos

Dos 13 (treze) contratos continuados apresentados no quadro 01 três deles encerraram sua vigência no decorrer do exercício – 2021 (Contratos nº 02/2020; 04/2018; 02/2016). Outros cinco representam as demandas deste campus contempladas em contratos formalizados pela Reitoria, são eles: 06/2020; 08/2020; 10/2020; 06/2021; 10/2021. Os demais são contratos firmados por esta Unidade, quais sejam:

03/2017; 03/2018; 5/2018; 01/2020; 03/2020. São todos contratos essenciais ao funcionamento do Campus, com destaque para os serviços terceirizados com locação de mão de obra com *previsão de gastos no percentual de 84,07% do orçamento 2021 que é de R\$ 1.109.067,89* (um milhão, cento e nove mil, sessenta e sete reais e oitenta e nove centavos).

#### 3.4.4.3.3. Contratações mais relevantes, sua associação aos objetivos estratégicos e justificativas para essas contratações.

Com o objetivo de consolidar e ampliar a infraestrutura bem como otimizar a execução orçamentária e financeira do Campus Ananindeua, temos os contratos continuados com locação de mão de obra que se constituem como de extrema importância pelo fato de garantir, manter e apoiar a segurança, a limpeza e serviços de apoio, respectivamente. O contrato de nº 08/2020 referente aos serviços de vigilância com constitui-se como o de maior valor gasto, previsto, no exercício com o percentual de 43,1% do orçamento 2021 que é de R\$ 1.109.067,89 (um milhão, cento e nove mil, sessenta e sete reais e oitenta e nove centavos).

#### 3.4.4.3.4. Contratações diretas: participação nos processos de contratação, principais tipos e justificativas para realização.

As Contratações diretas realizadas contemplam principalmente as demandas de serviços indispensáveis à manutenção do Campus Ananindeua, conforme quadro 02.


Quadro 02: Contratações Diretas

MODALIDADE DA COMPRA	Nº DA COMPRA	OBJETO/JUSTIFICATIVA PARA REALIZAÇÃO	Nº PROCESSO
<b>Dispensa de Licitação</b>	00019/2021	Aquisição água mineral - Reitoria	23051.0073072021-62
<b>Dispensa de Licitação</b>	00020/2021	Aquisição água mineral – IF Ananindeua	23051.0073072021-62
<b>Dispensa de Licitação</b>	00021/021	Aquisição água mineral – IF Bragança	23051.0073072021-62
<b>Dispensa de Licitação</b>	00022/2021	Aquisição água mineral - Breves	23051.0073072021-62
<b>Dispensa de Licitação</b>	00023/2021	Aquisição água mineral - Cametá	23051.0073072021-62
<b>Cotação Eletrônica</b>	27/2021	Aquisição material TI (Cooler e Bateria)	23051.010688/2021-52
<b>Dispensa de Licitação</b>	28/2021	Reparo Disjuntor	23051.011549/2021-85
<b>Dispensa de Licitação</b>	36/2021	PNAE – Prog. Nac. Alimenta. Escolar	23051.010784/2021-79

Fonte: Setor Compras.

#### 3.4.4.3.5. Principais desafios e ações futuras.

Os principais desafios observados continua sendo a pesquisa de preços tendo em vista a imprecisão e lentidão do painel de preços que é a principal ferramenta disponibilizada pelo governo federal para a formatação dos valores de referência para fins de aquisição de bens e serviços. A descrição do objeto caracteriza-se como um gargalo devido à falta de alinhamento entre as descrições disponíveis no painel de preços, no termo de referência, CATMAT/CATSER e site de compras do Governo Federal. Essa falta de harmonia dificulta a fluidez dos trâmites licitatórios, também, na hora



do cadastro da licitação no sistema de compras do Governo Federal, tendo em vista que o sistema não permite adequações.

Diante dos fatos e para melhoria da qualidade dos serviços ações futuras como a possibilidade de composição adequada da equipe de trabalho necessária, como por exemplo: comissão permanente de licitação; pregoeiro e equipe.



### 3.4.4.4. Gestão Patrimonial e Infraestrutura

#### 3.4.4.4.1. Conformidade legal

Quanto à gestão patrimonial, o Setor de Almoxarifado e Patrimônio do *campus* Ananindeua se baseia em normativa interna (Manual de Procedimentos Patrimoniais), editada em 2018 pela Reitoria do IFPA, na IN SEDAP nº 205/1988, que é o principal instrumento que rege o controle de material, tanto de consumo, como permanente, na Administração Pública Federal, no Decreto nº 99.658/1990, que regula o reaproveitamento, a movimentação, a alienação e outras formas de desfazimento no âmbito da Administração Pública Federal e em demais dispositivos legais que disciplinam a matéria.

Para o atendimento dos normativos, a unidade faz uso de planilhas e requisições, elaboradas nos aplicativos do pacote *office*, para o controle de materiais de consumo e permanente.

As demandas de infraestrutura do *campus* Ananindeua, no que diz respeito a obras e serviços de reforma, são acompanhadas e orientadas pela equipe

técnica da DINF/Reitoria, visto que o *campus* Ananindeua não dispõe de profissionais técnicos das engenharias.

Sobre a situação do imóvel de responsabilidade do *campus* Ananindeua, informamos que fora providenciado, no início de novembro do exercício em referência, os trâmites para averbação da obra de construção do Bloco Pedagógico, junto ao cartório de imóveis. Contudo, não foi possível a realização do pagamento do título requerido, o qual totalizou o valor de *R\$18.661,95*, em virtude de limitação orçamentária, impossibilitando-nos, desta maneira, de iniciarmos os trâmites para o registro do imóvel, junto à SPU.

#### 3.4.4.4.2. Principais investimentos de capital (infraestrutura e equipamentos), avaliação do seu custo-benefício e impacto sobre os objetivos estratégicos

O principal gasto realizado pelo *campus* Ananindeua, no exercício em referência, foi a aquisição de 10 microcomputadores (*Desktop* Positivo), para

equipar o segundo laboratório de informática, por meio de processo de compra compartilhada, capitaneado pela Reitoria deste IFPA. Este procedimento de compra, adotado pela Reitoria, tem se mostrado vantajoso, sobretudo no aspecto econômico, corroborando, desta maneira, os objetivos finalísticos do *campus*.

#### 3.4.4.4.3. Desfazimento de ativos

No ano em referência, não foi realizado desfazimento de ativos.

#### 3.4.4.4.4. Locações de imóveis e equipamentos

No ano em referência, o *campus* Ananindeua não celebrou contrato de locação de imóveis e equipamentos

#### 3.4.4.4.5. Mudanças e desmobilizações relevantes

No ano em referência, não houveram mudanças e desmobilizações no âmbito do *campus* Ananindeua.

#### 3.4.4.4.6. Principais desafios e ações futuras

Destacamos como sendo a principal dificuldade enfrentada na gestão patrimonial e de infraestrutura, a carência de servidores técnicos administrativos, visto que a Coordenação de Serviços, na qual estão subordinados os setores de almoxarifado e patrimônio e de transportes, conta apenas com um servidor, cabendo ao mesmo promover a gestão patrimonial e de infraestrutura do *campus* Ananindeua.

Para melhoria na gestão patrimonial e infraestrutura do *campus* Ananindeua, portanto, é fundamental que se busque o provimento de pelo menos 2 servidores técnicos administrativos, para os referidos setores, e se invista no treinamento e aperfeiçoamento contínuo desse capital humano

### 3.4.4.5. Gestão de Pessoas

#### 3.4.4.5.1. Conformidade legal

O Instituto Federal do Pará-Campus Ananindeua é regido pela lei que dispõe sobre o regime jurídico dos servidores públicos civis da União, das autarquias e das fundações públicas federais que é a 8112/1990, assim como exerce suas atividades baseado nos princípios implícitos e explícitos da Administração Pública e de acordo com o decreto nº1.171, de 22/06/1994 que trata do Código de Ética Profissional do Servidor Público Civil do Poder Executivo Federal.

Os atos de admissão concessão e aposentadoria são registrados no SISAC (Sistema para registro dos atos de admissão de pessoal pelo Tribunal de Contas da União, conforme prevê o artigo 71, inciso III, da Constituição Federal) e os atendimentos às solicitações de Auditoria Interna do IFPA, acompanha as Resoluções e Orientações Normativas expedidas pelo Conselho Superior (CONSUP) deste Instituto.

Servidores foram orientados, de acordo com o decreto nº 10571, de 9 de dezembro de 2020, a autorizarem, em meio eletrônico, a declaração anual de imposto de renda. Aqueles que não autorizam o acesso assumem o dever de apresentar as declarações patrimoniais via sistema eletrônico administrado pela CGU.

#### 3.4.4.5.2. Avaliação da Força de Trabalho

O Campus Ananindeua possui em seu quadro funcional de servidores 41docentes e 26 técnicos Administrativos, totalizando 67 servidores (gráfico 46). Dentre estes a maioria são do gênero masculino (56,72%) (gráfico 47) e etnia parda (71,64%) (gráfico 48) e na faixa etária de 36 a 40 anos de idade (22) (gráfico 49). Apresentando um crescimento lento em relação ao número de servidores (gráfico 52).

Gráfico 46: Distribuição de servidores por carreira

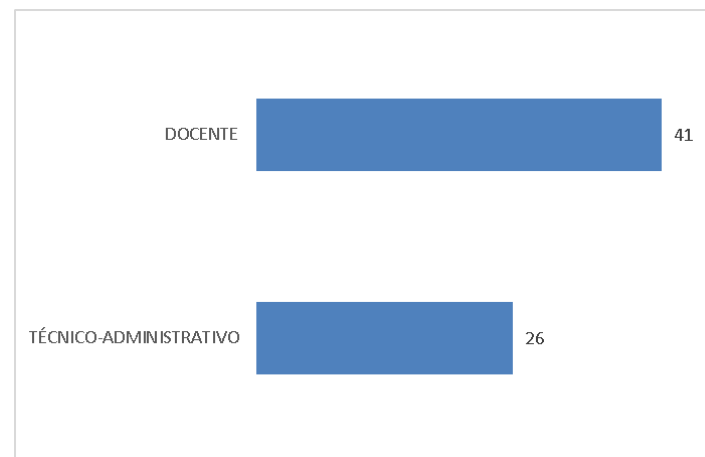


Gráfico 47: Distribuição de servidores por gênero

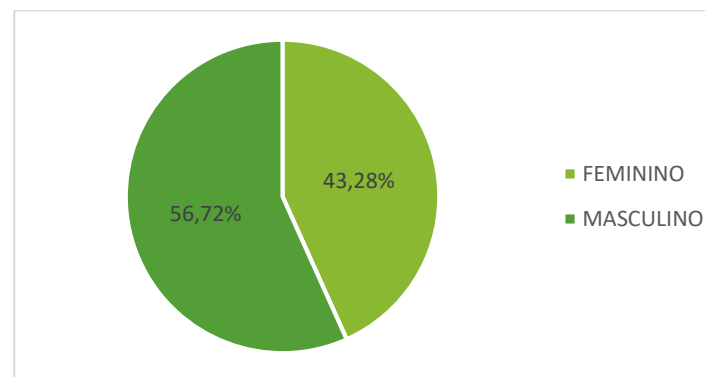


Gráfico 48: Distribuição de servidores por etnia

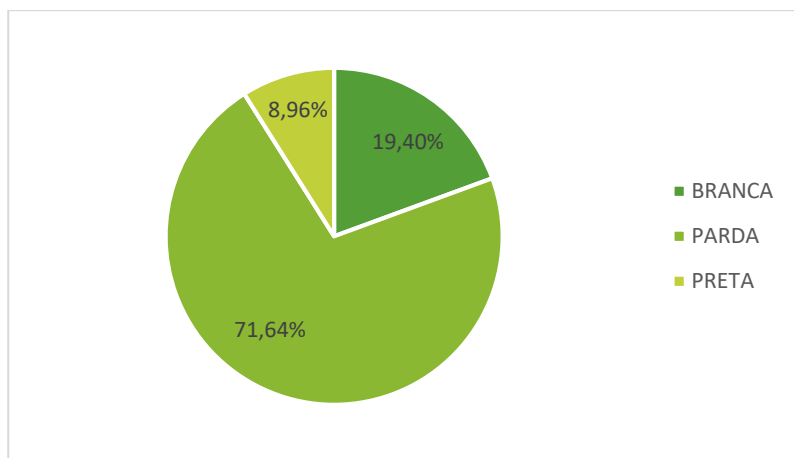
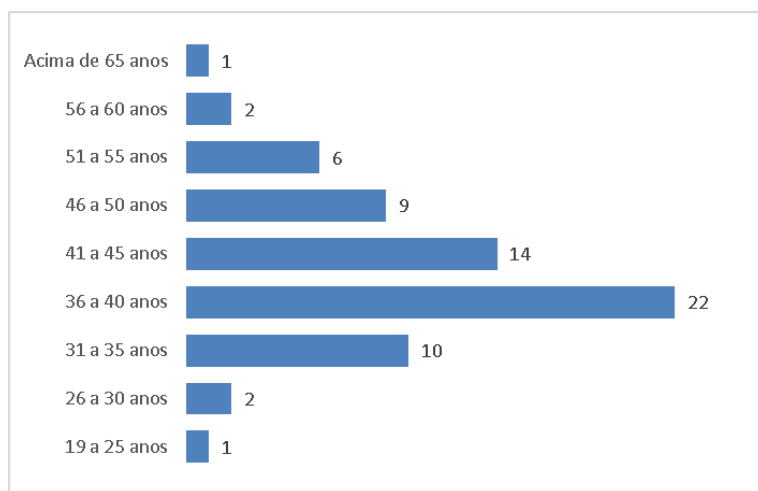


Gráfico 49: Distribuição de servidores por faixa etária



Com relação ao nível de titulação, possui a maioria dos servidores com especialização e mestrado e com faixas salariais distintas, conforme gráficos 50 e 51.

Gráfico 50: Distribuição de servidores por nível de titulação

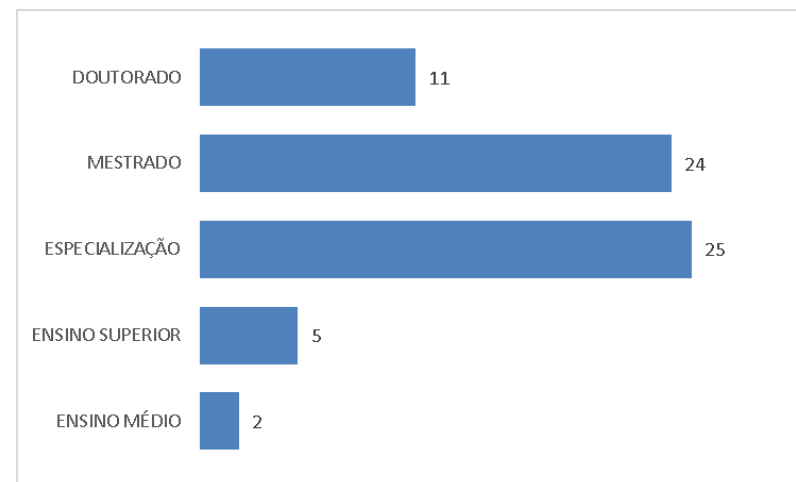


Gráfico 51: Distribuição de servidores por faixa salarial

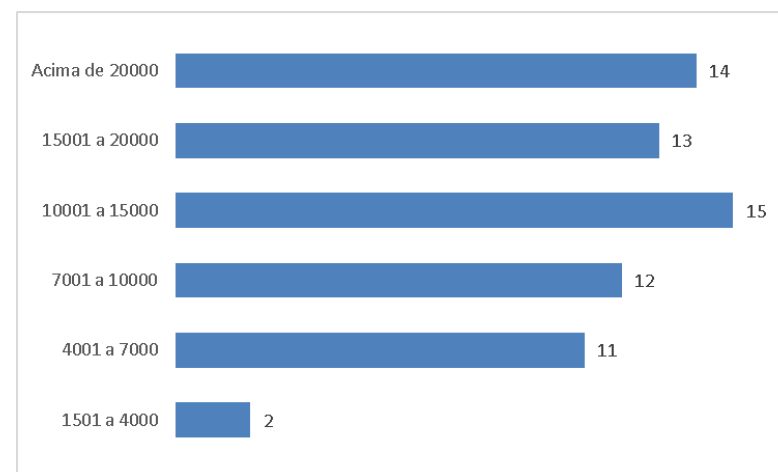
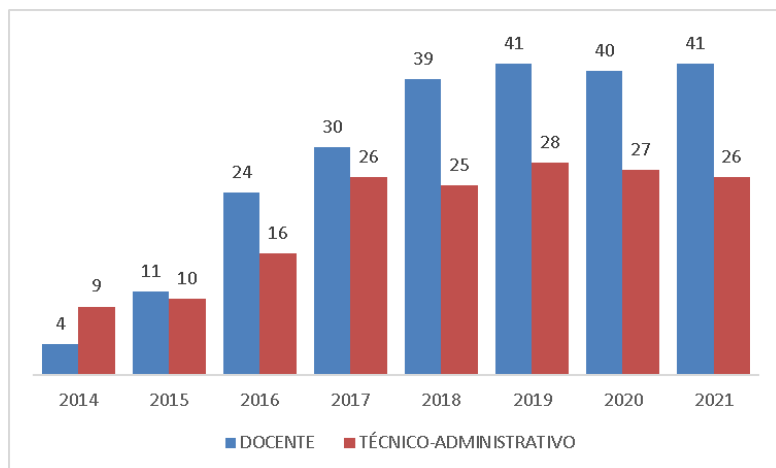
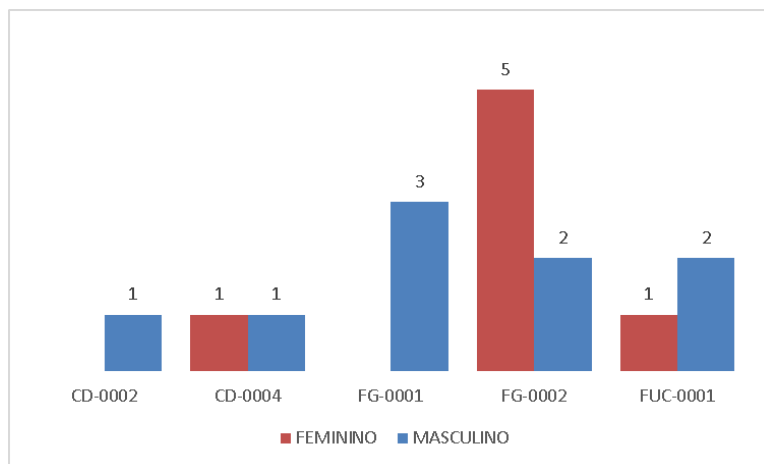


Gráfico 52: Distribuição de servidores por ano.



Com relação as Funções Gratificadas distribuídas por gênero, apresenta uma distribuição equilibrada entre os gêneros. As informações estão dispostas nos gráficos 53.

Gráfico 53: Distribuição de servidores por Função gratificada por gênero.



### 3.4.4.5.3. Estratégia de recrutamento e alocação de pessoas

No Campus Ananindeua temos a composição da força de trabalho por dois cargos: técnicos administrativos (TAEs) e a de Professor de Ensino Básico, Técnico e Tecnológico (EBTT). O quadro funcional de servidores do IFPA-Campus Ananindeua é composto por 26 (vinte e seis) técnicos em Educação e 41 (quarenta e um) docentes ocupantes dos cargos de Técnicos Administrativos em Educação (TAEs) e cargos de Professor do Ensino Básico, Técnico e Tecnológico (EBTT), respectivamente. Os servidores são alocados em duas áreas: área fim (ensino) e área meio (administrativa).

O ingresso de servidores é realizado por concurso público, Processo de classificação para remoção e redistribuição. Até 31/12/2021 o Campus Ananindeua não havia realizado Processo Seletivo para contratação de professor substituto.

O recrutamento e a seleção de pessoas são feitos principalmente por Concursos Público e por Concursos de Remoção, em que foram consideradas a estrutura organizacional da Instituição com identificação de cargos a serem preenchidos. A alocação dos servidores nos cargos é realizada inicialmente, conforme cargo/área adequados ao perfil do cargo e aos requisitos exigidos para o cumprimento do cargo selecionado pelo candidato. Posteriormente as alocações, obedecendo sempre a legislação, levam em consideração as habilidades e interesses dos servidores dos servidores para colaborarem junto à Administração.

As atividades de ensino, pesquisa e extensão que compõe a atividade finalística da Instituição são realizadas pelos docentes. Atualmente os docentes lotados no Campus são todos da carreira de Professores do Ensino Básico, Técnico e Tecnológico regidos pela lei 12.772 de 28/12/2012.

As atividades de apoio, no âmbito do Instituto Federal do Pará, são desenvolvidas pela categoria dos servidores Técnico-administrativos em Educação (TAE). O desenvolvimento dessa categoria é feito de acordo com a Lei N° 11.091 de 12/01/2005 – Plano de Carreira

dos Cargos Técnico-administrativos em Educação (PCCTAE) – a qual prevê o conjunto de diretrizes que regulam o desenvolvimento profissional dos servidores titulares de cargos que integram a categoria, bem como seus níveis de classificação, níveis de capacitação e padrões de vencimento.

#### 3.4.4.5.5. Desenvolvimento e capacitação

No contexto da pandemia as avaliações de desempenho dos servidores continuaram sendo realizadas. Essa avaliação é baseada em duas leis distintas, a dos docentes e a dos TAES. A lei 12.772 de 28/12/202 trata da Progressão Funcional dos docentes por desempenho acadêmico. Os critérios para desenvolvimento envolvem o cumprimento do interstício de 24 meses (2 anos) de efetivo exercício. A Lei nº 11091 de 12/01/2005 que trata do Plano de Carreira dos Cargos Técnico-administrativos em Educação (PCCTAE) avalia o servidor a cada 18(dezoito) meses. Essas avaliações requerem a auto avaliação do servidor e avaliação da chefia imediata.

Realização das adaptações e do protocolo de segurança para o Campus Ananindeua segundo as normativas da PROEN para a retomada das atividades presenciais;

Foi usado o SIPAC, hoje totalmente, eletrônico para movimentação de processos. Nesse sistema conseguimos digitalizar, fazer despachos, documentos e anexar documentos ao processo. Com a funcionalidade na mesa virtual há a possibilidade de solicitar ciência do servidor e possibilitar que esse servidor anexe documentos para movimentação processual, possibilitando agilidade na tramitação de processos;


Com a implantação do SOU.GOV as solicitações de férias e requerimentos como, pagamento de substituição, auxílio transporte e outros passaram a ser feitos pelo aplicativo. Atestados médicos, desde que solicitados em tempo hábil são registrados também pelo aplicativo

O registro da frequência foi realizado de acordo com a Instrução Normativa 10 de 17/05/2021 que implantou o BMF-Boletim Mensal de Frequência como instrumento de controle padrão. Paralelamente os setores solicitavam aos servidores relatório de atividades semanais para monitoramento e controle dessas atividades.

#### 3.4.4.5.6. Promoção à saúde e qualidade de vida dos servidores

- ✚ Alinhamento do protocolo sanitário e de biossegurança do Campus Ananindeua às diretrizes da PROEN, Governo do Estado do Pará e do Governo Federal, mediante seus representantes de saúde, Ministério da Saúde, ANVISA entre outros;
- ✚ Foram realizadas ações educacionais a respeito de medidas de precaução e profilaxias de saúde quanto ao Coronavírus e suas variantes de forma remota, para os servidores do campus, com a exposição do Protocolo de Orientações sanitárias de saúde e de biossegurança para a retomada das atividades presenciais no Campus Ananindeua;
- ✚ Foram realizadas orientações de saúde com a adoção de ensino teórico e prático acerca das medidas de precaução para não disseminação viral do Covid 19 na semana pedagógica presencial no Campus Ananindeua.
- ✚ Publicou-se no site oficial, nas redes sociais e no prédio do Campus Ananindeua, manuais e informativos contendo as





medidas de prevenção para controle sanitário adotadas pelos órgãos de vigilância em saúde, OMS e Ministério da Saúde

- ✚ Testagem amostral e voluntária dos servidores assintomáticos do Campus Ananindeua conforme protocolo de testagem da Reitoria do IFPA, utilizando testes rápido para verificação de anticorpos e testes swab nasal RT-PCR para a verificação de antígenos

#### 3.4.4.5.7. Principais desafios e ações futuras

Planejar e implantar um programa de desenvolvimento para os servidores em que contemple a participação de todos, tendo como finalidade melhorar o desempenho e eficiência dos servidores;

Promover estratégias que possibilitem melhor acompanhamento da carreira dos servidores. Atualmente temos duas comissões que auxiliam a carreira dos técnicos, a CIS e a dos docentes, a CPPD;

Otimizar a comunicação entre os servidores através dos meios de comunicação oficiais do Campus;

Promover a digitalização do legado dos documentos funcionais existentes nos assentamentos funcionais físicos para do prosseguimento ao AFD-Assentamento Funcional Digital.

Finalizar os processos que se encontram na unidade, tendo como principal dificuldade a variabilidade de temas e o reduzido número de servidores na coordenação. Atualmente analisamos, executamos e damos prosseguimento nas solicitações encaminhadas para a Coordenação através dos processos eletrônicos.

### 3.4.4.6. Gestão da Tecnologia da Informação

#### 3.4.4.6.3. Montante de Recursos Aplicados em TI

Quadro 03: Valores gasto na manutenção do parque computacional por tipo de recurso (computador, impressora, ativos de rede e demais despesas)

Objeto	Valor
<b>Computador PC Positivo Desktop 10 Unid.</b>	R\$ 39.760,00
<b>Contrato de impressão</b>	R\$ 36.000,00
<b>Serpro – Certificado digital</b>	R\$ 719,60
<b>Materiais de consumo de informática</b>	R\$ 9.369,81
<b>Total</b>	<b>R\$ 85.849,41</b>

#### 3.4.4.6.4. Contratações mais relevantes de recursos de TI

A contratação dos serviços de outsourcing de impressão é importante pois equaciona as lacunas de demandas de impressão e digitalização de documentos e são essenciais para funcionamento da administração e ensino, além disso é observado que a disponibilidade e manutenção dos equipamentos prestados pela empresa contratada são muito bons e o Campus não tem problemas com máquinas obsoletas e ineficazes obedecendo os critérios de economicidade da administração pública.

Quadro 04: Contratações mais relevantes de recursos de TI

<b>Nome: DADY ILHA SOLUÇÕES INTEGRADAS LTDA</b>
<b>CNPJ sob o nº 08.540.992/0001-51</b>
<b>Contrato/Contratada: 06/2020</b>
<b>Objeto do Contrato: Outsourcing em Impressão</b>
<b>Área de Atendimento: Ambos</b>

Valor pago: R\$ 36.000

Contrato/Contratada: 02/2020

Objeto do Contrato: SERPRO – Emissão de certificado digital

Área de Atendimento: Atividades de Gestão


Valor pago: R\$ 719,60

#### 3.4.4.6.5. Principais iniciativas (sistemas e projetos) e resultados na área de TI por cadeia de valor

Sistema de autenticação de usuários: Será implantado em conjunto com a DTI/Reitoria um sistema de autenticação de discentes matriculados e cadastrados no SIGAA para fazerem acesso ao serviço de internet dentro das dependências do Campus Ananindeua para pesquisas acadêmicas. Dessa forma os discentes utilizarão de forma mais segura e controlada o acesso à internet.

#### 3.4.4.6.7. Principais desafios e ações futuras

A falta de recursos financeiros para aquisição e contratação e serviços de TIC é uma dificuldade bem expressiva, mas existe também a complexidade de conciliar as informações contidas nos relatórios do Plano de Desenvolvimento do Campus (PDC) além do Plano Estratégico de Tecnologia da Informação (PETI) que alinham os negócios de TIC da Instituição que estão previstos no Plano de Desenvolvimento Institucional (PDI).



Projeto de Implantação de fibra óptica: É um projeto avançado de infraestrutura de comunicação de dados muito importante para o Campus Ananindeua, pois, a agregará qualidade no serviço de tráfego de dados e voz, o enlace a ser lançado será uma nova rota que ligará diretamente na caixa de emenda da Prodepa e o rack que fica a sala de TI no prédio de ensino e será o enlace principal, deixando assim de passar por dentro da área cedida pela Prefeitura.

Projeto de governança de TI: Daremos continuidade com o projeto de governança de TI realizando a mudança de sistemas operacionais Windows 7 já defasados e substituídos pelo Windows 10 sendo mais atual, até serem adquiridas licenças de sistemas mais atuais. É importante ressaltar que os sistemas antigos já não dispõem de atualizações de segurança de dados, já se tornaram lentos e não executam perfeitamente aplicativos e softwares mais modernos.

Por fim, estaremos atualizando um dos laboratórios de informática com os 10 novos computadores adquiridos, permitindo dessa forma maior utilização por parte dos discentes.

### 3.4.4.7. Sustentabilidade Ambiental

#### 3.4.4.7.1. Estágio de Implementação do Plano de Logística Sustentável (PLS) e do Plano de Ações Ambientais (PIAA/PAA)

O PLS do IFPA Ananindeua busca direcionar as ações e esforços a serem empreendidos no âmbito de seu funcionamento institucional e vem atender ao determinado no art. 16 do Decreto no 7.746, de 5 de junho de 2012, e teve como base para sua elaboração os preceitos estabelecidos na Instrução Normativa nº 10 da Secretaria de Logística e Tecnologia da Informação, de 12 de novembro de 2012, abrangendo os seguintes temas: material de consumo, energia elétrica, água, coleta seletiva, qualidade de vida no ambiente de trabalho compras e contratações sustentáveis e deslocamento de pessoal. Na mesma baila, também está embasado no disposto no art. 3º da Lei nº 8.666/90 que estabelece critérios, práticas e diretrizes para a promoção do desenvolvimento nacional sustentável nas contratações realizadas pela Administração Pública Federal. Considerando a solicitação das informações a implementação dos indicadores do PLS referentes ao ano de 2021, ressalta-se o plano tem como objetivo estratégico a ampliação da sustentabilidade ambiental e como indicadores o percentual na execução do Plano institucional de ações ambientais (PIAA) e o de eficácia na execução do PLS.

O Plano Institucional de Ações Ambientais tem como objetivos previstos: promover a ampla divulgação da Política de Meio do IFPA; desenvolver ações sistêmicas, articulando a comunidade interna para a execução da Política Institucional de Meio Ambiente; cumprir a legislação ambiental aplicável com a finalidade de proteger o meio ambiente e promover o bem-estar da comunidade interna; promover o diagnóstico ambiental das atividades pedagógicas e de gestão do IFPA; entre outros. No entanto, as restrições advindas da suspensão das atividades presenciais constitui fator limitante à realização das atividades para alcance desses objetivos.

As ações que visam à sustentabilidade do IFPA Campus Ananindeua fazem parte do planejamento institucional e foram elaboradas e implementadas com base na Política Institucional (PIMA), aprovada através da Resolução nº 173/2017- CONSUP, de 25 de abril de 2017 e demais regulamentos vigentes que tratem do referido tema. As ações ambientais continuam vigentes para alcance satisfatório dos indicadores do PLS e do PIAA/PAA nesse ano de 2022. As principais dificuldades enfrentadas para a realização das ações/estratégias e alcance dos indicadores de Sustentabilidade do Campus Ananindeua, que ocorreram em função da suspensão das atividades em função da pandemia do Covid 19. No entanto, tem-se a expectativa de serem superadas a partir de 2022, com a retomada da normalidade das atividades acadêmicas e administrativas de forma presencial, de acordo com as normativas institucionais aprovadas.

O relatório 2021 completo pode ser acessado no link <https://drive.google.com/file/d/1FJRZ9tGYgObesD9jgORiyRSgSZlFej8g/view?usp=sharing>

Os gráficos a seguir demonstram os resultados referente a Perspectiva: Resultados à Sociedade e Objetivo Estratégico: Ampliar a sustentabilidade ambiental.

## Percentual na execução do Plano de Ações Ambientais e Percentual de eficácia na execução do PLS

Ressalta-se que as ações da Comissão Local de Meio Ambiente foram planejadas para acontecerem de forma presencial, o que ficou impossibilitado de acontecer em decorrência ainda da suspensão das atividades em decorrência da pandemia, comprometendo dessa forma o alcance das metas no terceiro trimestre.

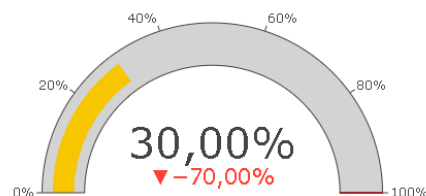
## Número de ações de sensibilização e divulgação sobre sustentabilidade realizadas



O IFPA Campus Ananindeua realizou no dia 15 de junho o Workshop Virtual de Meio Ambiente 2021, com o tema: “Ações para conservar e preservar o meio ambiente”. O evento visou corroborar para a celebração do Dia Mundial do Meio Ambiente – 5 de junho e para o debate

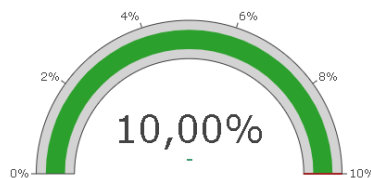
mundial a respeito do tema “restauração de ecossistema” proposto pela ONU.

## Índice de Redução de consumo de copos descartáveis



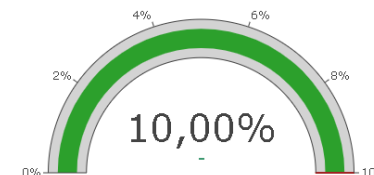
O Campus Ananindeua reduziu o índice de consumo de copos descartáveis em 30% através de ações de orientações informais. O campus adquiriu garrafas tipo squeeze para serem entregues no kit escolar e alguns servidores utilizam suas próprias garrafas para tomar água.

## Índice de racionalização de consumo de energia elétrica



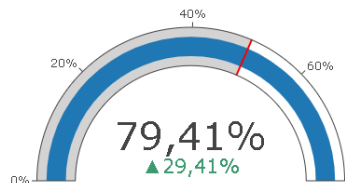
Média de consumo do ano anterior: 109,45 Kw, média de consumo do ano atual: 98,73 kw, redução em percentual: 9,8%. Implantação de sistema fotovoltaico pelo contrato da reitoria, contribuindo para redução do consumo no campus.

## Índice de racionalização de consumo de água



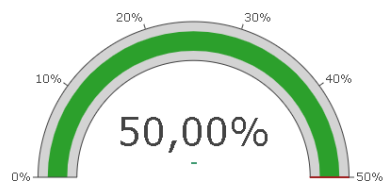
Devido ensino e trabalho híbrido houve redução no consumo de água encanada no bloco pedagógico que é abastecido por água de poço com bomba elétrica e na área cedida somente há cobrança de taxa mínima pela companhia e saneamento.

## Índice de racionalização de consumo do papel



O quantitativo de impressão é com base no sistema SAFEQ. Em 2021 foram 20376 impressões. Em 2020 foram 44753 impressões. Em 2019 foram 98990 impressões, totalizando um índice de racionalização de 79,41%

### Percentual de gastos com aquisições de bens e serviços com critérios de sustentabilidade em relação ao total

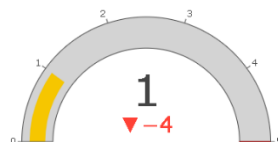


O Serviço de limpeza e manutenção do Campus Ananindeua é prestado de acordo com os critérios de sustentabilidade

### Percentual de resíduos destinados à reciclagem e/ou doados

Ressalta-se que as ações da Comissão Local de Meio Ambiente foram planejadas para acontecerem de forma presencial, o que ficou impossibilitado de acontecer em decorrência ainda da suspensão das atividades em decorrência da pandemia, comprometendo dessa forma o alcance das metas no terceiro trimestre.

### Número de ações de Qualidade de Vida no Ambiente do Trabalho

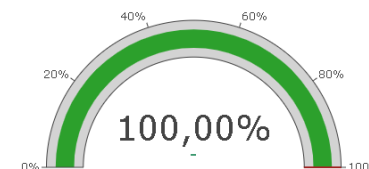


Foram realizadas ações de teste de COVID. Foram realizados 32 TESTES, sendo executados em: 18 servidores; 7 terceirizados e 3 seguranças. Destes, 23 testes rápido para a pesquisa de IGG E IGM (anticorpos) e 9 swabs nasal (amostra naso faríngea para pesquisa de antígeno SARS-COV2).

### Percentual de obras e reformas com critérios de sustentabilidade

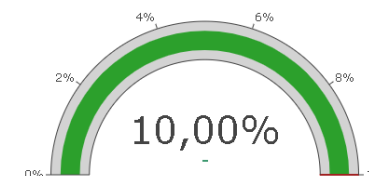
Sem resultado no período. Não foram realizadas obras no campus Ananindeua no período por falta de projeto e recursos.

### Percentual de contratos de limpeza com critérios de sustentabilidade



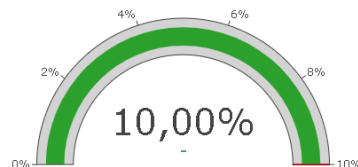
100% do contrato de limpeza do Campus Ananindeua são com critérios de sustentabilidade. Conforme fiscalização setorial do contrato os critérios são observados.

### Índice de redução do Consumo de Combustível

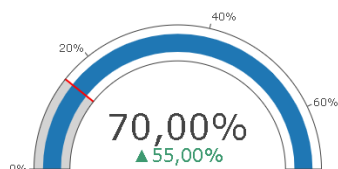




Houve o cumprimento da meta em função de ausência no contrato de motorista no ano de 2021 que foi renovado somente em novembro.



### Índice de redução de gastos com suprimentos de impressão



O contrato de reprografia é por franquia, com custo fixo e com fornecimento de papel e tonner, a entrega dos insumos é realizada mensalmente, independente da demanda. Porém em 2021 foram usados 3 toners de papel, 5 toners em 2020 e 10 toners em 2019. O que representa um índice de 70%.

Pouca utilização de telefonia móvel e sem telefonia fixa em 2021. Neste ano praticamente somente a CGP utilizou telefonia móvel institucional, disponibilizando contato aos servidores para contato com esta coordenação.

### Índice de racionalização de gastos com telefonia fixa e móvel

ia.

# **4** INFORMAÇÕES ORÇAMENTÁRIAS, FINANCEIRAS E CONTÁBEIS

## 4. INFORMAÇÕES ORÇAMENTÁRIAS, FINANCEIRAS E CONTÁBEIS

### 4.1. INFORMAÇÕES ACERCA DO SETOR DE CONTABILIDADE

A Coordenação de Contabilidade de Orçamento e Finanças possui unidade Gestora 156104, possui atualmente dois servidores efetivos, sendo um contador chamado WALBER JOSUÉ MIRANDA MOREIRA, SIAPE 1116888, responsável pela Contabilidade e um Técnico em Contabilidade, OTINIEL DOS SANTOS DIAS.

As demandas enviadas para a Coordenação Financeira, são analisadas com base na legislação e com autorizo do Ordenador de despesa, no que se refere execução orçamentária e financeira que refletirão nas demonstrações contábeis do IFPA Campus Ananindeua.

A Contabilidade tem por objetivo produzir informações sobre o patrimônio, controlá-lo, acompanhar sua evolução, bem como fornece informações que contribuam para oportuna tomada de decisão.

Entretanto, segundo Manual de Contabilidade Aplicada ao Setor (MCASP) tem como objetivo colaborar com o processo de elaboração e execução do orçamento, bem como contribuir para o objeto da contabilidade como ciência que é o patrimônio.

Sendo assim a contabilidade poderá atender diversos usuários tanto interno como externo, através da análise das demonstrações contábeis, sob enfoque orçamentário, financeiro e patrimonial, considerando o Plano de Contas Nacional e os padrões internacionais adequadas a evidenciação das demonstrações contábeis.

Para melhor evidenciar a execução orçamentária, financeira e patrimonial as demonstrações contábeis são auxiliadas pelas notas

explicativas com o fim de facilitar a compreensão e a comparação das Demonstrações Contábeis Aplicadas ao Setor Público com as de outras entidades públicas, sugere-se que as notas explicativas sejam apresentadas na seguinte ordem: informações gerais, resumo das políticas contábeis significativas, Informações de suporte e detalhamento de itens apresentados nas demonstrações contábeis pela ordem em que cada demonstração e cada rubrica sejam apresentadas e outras informações relevantes.

As informações gerais sobre O INSTITUTO FEDERAL DO PARÁ – CAMPUS ANANINDEUA: localiza-se na Estrada do Icuí, bairro Icuí-Guajará, CEP 67125000, inscrita, sob o CNPJ 10.763.998/0018-88, filial, cuja atividade econômica principal é a Educação profissional de nível tecnológico. Dessa forma segue a declaração de conformidade com a legislação e com as normas de contabilidade aplicáveis:

Declaro que os demonstrativos contábeis constantes do SIAFI (Balanços Orçamentário, Financeiro e Patrimonial e as Demonstrações das Variações Patrimoniais, do Fluxo de Caixa e do Resultado Econômico) (apêndice 04), regidos pela Lei n.º 4.320/1964, relativos ao exercício de 2021, refletem adequada e integralmente a situação orçamentária, financeira e patrimonial da unidade jurisdicionada que apresenta Relatório de Gestão.

  
WALBER JOSUÉ MIRANDA MOREIRA  
CONTADOR  
Nº de Registro PA/016551/0-7

## 4.2. NORMAS LEGAIS E TÉCNICAS ADOTADAS NAS ATIVIDADES ORÇAMENTÁRIAS, FINANCEIRAS E CONTÁBEIS

O objetivo central da contabilidade é atender as necessidades do usuário externo e interno, no que tange a avaliação da situação econômica e financeira da entidade, num sentido estático ou dinâmico que fundamentam a decisão e análise dos diversos usuários das demonstrações contábeis.

Segundo manual de Contabilidade Aplicada ao Setor (MCASP) tem como objetivo colaborar com o processo de elaboração e execução do orçamento, bem como contribuir para o objeto da contabilidade como ciência que é o patrimônio.

Sendo assim a contabilidade poderá atender diversos usuários tanto interno como externo, através da análise das demonstrações contábeis, sob enfoque orçamentário, financeiro e patrimonial, considerando o Plano de Contas Nacional e os padrões internacionais adequadas a evidenciação das demonstrações contábeis.

Para melhor evidenciar a execução orçamentária, financeira e patrimonial as demonstrações contábeis são auxiliadas pelas notas explicativas com o fim de facilitar a compreensão e a comparação das Demonstrações Contábeis Aplicadas ao Setor Público.

As normas que auxiliam nas atividades orçamentárias e financeiras estão relacionadas a lei 4.320/1964, Instruções Normativas para recolhimento de impostos, bem como o Manual de Contabilidade Aplicada ao Setor Público (MCASP) e orientações demandadas pela setorial contábil da Reitoria, que não afasta aplicação de outras legislações ao processo de execução orçamentaria e financeira.

## 4.3 ESCLARECIMENTOS ACERCA DA FORMA COMO FORAM TRATADAS AS DEMONSTRAÇÕES CONTÁBEIS E PRINCIPAIS FATOS CONTÁBEIS

Mensuração é o processo que propõe em determinar os valores pelos quais os elementos das demonstrações contábeis devem ser reconhecidos e apresentados nas demonstrações contábeis.

Neste relatório a Unidade Gestora 156104 apresentou suas demonstrações contábeis evidenciando a execução orçamentaria (apêndice 02), financeira (apêndice 01) e patrimonial (apêndice 03) durante o exercício de 2021

Considerando o Balanço Patrimonial verificou-se que o Campus Ananindeua, possui R\$ 100.073,90 no ativo circulante e R\$ 2.208.969,69 no imobilizado.

A Demonstração das variações patrimoniais, exigido pela Lei 4.320/64, tem como objetivo evidenciar variações ocorridas durante o exercício de 2021 e respectivamente seu resultado patrimonial do IFPA CAMPUS ANANINDEUA que obteve como resultado do período o valor de R\$ 60.125,28.

O IFPA Campus Ananindeua até o presente momento não realiza a depreciação e amortização, mas registra à conformidade contábil da unidade Gestora 156104 nas restrições 302, 315, 634 e 642.

Com relação a redução ao valor recuperável, a unidade gestora até o presente momento não reavalia seus ativos.

#### 4.4. RESUMO DAS DEMONSTRAÇÕES CONTÁBEIS E DAS NOTAS EXPLICATIVAS

A Contabilidade do IFPA Campus Ananindeua, no uso de sua atribuição, veio através deste relatório tornar público as notas explicativas do exercício de 2021, que foi elaborada com o objetivo de auxiliar os gestores e os usuários internos e externos no que tange à execução dos recursos disponibilizados para o Campus Ananindeua.

Mensuração é o processo que propõe em determinar os valores pelos quais os elementos das demonstrações contábeis devem ser reconhecidos e apresentados nas demonstrações contábeis.

Neste relatório concluímos que a Unidade Gestora 156104 apresentou suas demonstrações contábeis evidenciando a execução orçamentaria, financeira e patrimonial durante o exercício de 2021.

Considerando o Balanço Patrimonial se verificou que o Campus Ananindeua, possui R\$ 100.073,90 no ativo circulante e R\$ 2.208.969,69 no imobilizado.

Considerando a Demonstrações das variações Patrimoniais, obtivemos como resultado do período de R\$ 60.125,28 e em 31/12/2021.

*Tabela 02: Análise Vertical e Horizontal das Principais Contas do Ativo no Balanço Patrimonial.*

Conta	2021	AV%	2020	AV%	AH%
<u>Ativo Circulante</u>					
<b>Caixa</b>					
<b>(+) Estoque</b>	100.073,90	4,33	91.767,82	4,03	109,05
<u>Ativo Não Circulante</u>					
<b>(+) imobilizado</b>	2.208.969,69	65,67	2.181.510,45	95,97	101,25

Total do Ativo	<b>2.309.043,59</b>		<b>2.273.278,27</b>		101,57
<i>Fonte: Tesouro Gerencial</i>					

No Balanço Patrimonial do IFPA – Campus Ananindeua, referente ao exercício de 2021. Os estoques, no valor de R\$ 100.073,90, foram mensurados pelo valor de custo histórico que foi a quantia fornecida para se adquirir o ativo, o qual corresponde ao caixa ou equivalentes de caixa ou o valor de outra quantia fornecida à época de sua aquisição, tabela 02.

*Tabela 03: Análise Vertical e Horizontal das Principais Contas do Passivo no Balanço Patrimonial.*

Conta	2021	AV%	2020	AV%	AH%
<u>Passivo Circulante</u>					
<b>Fornecedores</b>	5.304,41	0,23	29.664,37	5,46	17,88
<u>Patrimônio Líquido</u>					
<b>Resultado Acumulado</b>	2.203.739,18	99,74	2.243.613,90	94,53	102,67
Total do Passivo	<b>2.303.739,18</b>		<b>2.273.278,27</b>		101,60
<i>Fonte: Tesouro Gerencial</i>					

Na tabela 03, relacionam-se os fornecedores mais significativos e o saldo em aberto, nos anos de 2020 e 2021. Esta conta evidencia obrigações junto a fornecedores e outros materiais utilizados nas atividades finalística de ensino e de apoio administrativo, bem como as obrigações decorrentes prestação de serviços e de utilidade pública.

Na tabela 04 verifica-se que houve uma redução na conta fornecedores em torno de 82,11%

Tabela 04: Fornecedores e contas a pagar

Conta	2021	2020
<b>Passivo Circulante</b>		
<b>Fornecedores</b>	5.304,41	29.664,37
<i>Fonte: Tesouro Gerencial</i>		

### IMOBILIZADO

O imobilizado é composto pelos bens móveis e imóveis, sendo reconhecido com base no valor de aquisição, construção ou produção, posteriormente sujeitos a depreciação, amortização ou exaustão (quando tiverem vida útil definida), bem como redução ao valor recuperável e reavaliação, tabela 05.

Tabela 05: Imobilizado

Contas do Ativo	31/12/2021	31/12/2020
Imobilizado	2.208.969,69	2.181.510,45

Fonte: SIAFI.

O IFPA Campus Ananindeua até o presente momento não realiza a depreciação, mas sendo registrado na conformidade da unidade Gestora nas restrições 315, 634 e 642. Verificou-se que houve aumento no imobilizado em torno de 1,25%, em virtude da aquisição de material permanente para o novo bloco pedagógico do Campus Ananindeua.

Tabela 06: Bens Moveis - Composição

IMOBILIZADO	2021	2020
<b>MAQUINAS, APARELHOS, EQUIPAMENTO</b>	<b>58.322,28</b>	<b>58.322,28</b>
APARELHOS DE MEDICAO E ORIENTACAO	30.139,79	30.139,79
APARELHOS E EQUIPAMENTOS DE COMUNI	1.816,72	1.816,72
EQUIPAM/UTENSILIOS MEDICOS,ODONTO	12.115,32	12.115,32
MAQUINAS E EQUIPAMENTOS ENERGETICO	8.390,00	8.390,00
MAQUINAS E EQUIPAMENTOS GRAFICOS	320	320
MAQUINAS, UTENSILIOS E EQUIPAMENTO	5.540,45	5.540,45
<b>BENS DE INFORMATICA</b>	<b>651.322,24</b>	<b>691.872,24</b>
<b>EQUIP DE TECNOLOG DA INFOR E COMUN</b>	<b>651.322,24</b>	<b>691.872,24</b>
MOVEIS E UTENSILIOS	849.647,80	830.183,50
APARELHOS E UTENSILIOS DOMESTICOS	21.504,19	13.616,41
<b>MOBILIARIO EM GERAL</b>	<b>828.143,61</b>	<b>816.567,09</b>
MATER CULTURAL, EDUCACIONAL E DE C	53.568,14	42.168,20
EQUIPAMENTOS PARA AUDIO, VIDEO E F	48.112,25	36.712,31
MAQUINAS E EQUIPAMENTOS PARA FINS	5.455,89	5.455,89
<b>VEICULOS</b>	<b>559.394,00</b>	<b>522.249,00</b>
VEICULOS EM GERAL	421.449,00	421.449,00
VEICULOS DE TRACAO MECANICA	137.945,00	100.800,00
<b>DEMAIS BENS MOVEIS</b>	<b>36.715,23</b>	<b>36.715,20</b>
MATERIAL DE USO DURADOURO	36.715,23	36.715,20

Fonte: SIAFI 2020 e 2021.

A Tabela 06 mostra a composição dos bens do Ativo Imobilizado do IFPA Campus Ananindeua e sua evolução no ano de 2020 para 2021. Os bens que tiveram aumento foram os bens Mobiliário em Geral e Veículos, enquanto os Bens de Informática sofreram redução no exercício de 2021.





## **REAVALIAÇÃO, REDUÇÃO AO VALOR RECUPERÁVEL, DEPRECIAÇÃO, AMORTIZAÇÃO E EXAUSTÃO.**

O IFPA Campus Ananindeua até o presente momento não realiza a depreciação e amortização, mas registra à conformidade da unidade Gestora nas restrições 302, 315, 634.

Informamos que a contabilidade não recebe o relatório de RMA e RMB desde o ano de 2017, não sendo baixado do patrimônio os materiais de consumo do adquiridos nos últimos exercícios, bem como o relatório de bens do imobilizado do IFPA Campus Ananindeua.

## **INTANGÍVEL**

Conforme evidenciado no Balanço Patrimonial do IFPA Campus Ananindeua, não houve registro nos últimos quatro exercícios

## **CONSIDERAÇÕES FINAIS**

Neste relatório concluímos que a Unidade Gestora 156104 apresentou duas demonstrações contábeis evidenciando a execução orçamentaria, financeira e patrimonial durante o exercício de 2021. O relatório demonstra a execução orçamentária e financeira da matriz orçamentária do Campus Ananindeua, que com base nas ações das diretorias e coordenações concretizaram as atividades finalísticas de ensino e de apoio administrativo.



# 5 APÊNDICES



## ANEXOS E APÊNDICES

### Apêndice 01: Balanço Financeiro do IFPA/Campus Ananindeua

TÍTULO: BALANÇO FINANCEIRO - TODOS OS ORÇAMENTOS							
SUBTÍTULO: 156104 - INST.FED.DO PARA/CAMPUS ANANINDEUA							
ÓRGÃO SUPERIOR: 26416 - INST.FED.DE EDUC.,CIENC.E TEC.DO PARA							
EXERCÍCIO: 2021							
PERÍODO: Anual							
EMIÇÃO: 28/01/2022							
UNIDADE MONETÁRIA: VALORES EM UNIDADES DE REAL							
	INGRESSOS	2021	2020	DISPÊNDIOS	2021	2020	
ESPECIFICAÇÃO				ESPECIFICAÇÃO			
Receitas Orçamentárias		-	-	-Despesas Orçamentárias	917.336,01	967.819,38	
Ordinárias		-	-	Ordinárias	885.216,01	694.667,91	
Vinculadas		-	-	Vinculadas	32.120,00	273.151,47	
Previdência Social (RPPS)		-	-	Educação	32.120,00	-	
(-) Deduções da Receita Orçamentária		-	-	Previdência Social (RPPS)	-	-	
				Dívida Pública	-	273.151,47	
Transferências Financeiras Recebidas		558.939,84	997.917,53	Transferências Financeiras Concedidas	-	6.004,41	
Resultantes da Execução Orçamentária		491.766,79	908.871,86	Resultantes da Execução Orçamentária	-	-	
Sub-repasse Recebido		491.766,79	908.871,86	Independentes da Execução Orçamentária	-	6.004,41	
Independentes da Execução Orçamentária		67.173,05	1.089.045,67	Transferências Concedidas para Pagamento de RP	-	6.004,41	
Transferências Recebidas para Pagamento de RP		62.534,03	1.049.055,13	Aporte ao RPPS	-	-	
Movimentação de Saldos Patrimoniais		4.639,02	39.990,54	Aporte ao RGPS	-	-	
Aporte ao RPPS		-	-				
Aporte ao RGPS		-	-				
Recebimentos Extraorçamentários		442.033,04	113.407,72	Pagamentos Extraorçamentários	83.636,87	144.271,81	
Inscrição dos Restos a Pagar Processados		-	24.359,96	Pagamento dos Restos a Pagar Processados	24.359,96	94.350,00	
Inscrição dos Restos a Pagar Não Processados		427.173,04	29.587,76	Pagamento dos Restos a Pagar Não Processados	44.416,91	990.461,81	
Depósitos Restituíveis e Valores Vinculados		14.860,00	59.460,00	Depósitos Restituíveis e Valores Vinculados	14.860,00	59.460,00	
Outros Recebimentos Extraorçamentários		-	-	Outros Pagamentos Extraorçamentários	-	-	
Saldo do Exercício Anterior		-	6.770,35	Saldo para o Exercício Seguinte	-	-	
Caixa e Equivalentes de Caixa		-	6.770,35	Caixa e Equivalentes de Caixa	-	-	
<b>TOTAL</b>		<b>1.000.972,88</b>	<b>1.118.095,60</b>	<b>TOTAL</b>	<b>1.000.972,88</b>	<b>1.118.095,60</b>	

Fonte: Tesouro Gerencial

## Apêndice 02: Balanço Orçamentário do IFPA/Campus Ananindeua

TÍTULO: BALANÇO ORÇAMENTÁRIO - TODOS OS ORÇAMENTOS  
 SUBTÍTULO: 156104 - INST.FED.DO PARÁ/CAMPUS ANANINDEUA  
 ÓRGÃO SUPERIOR: 26416 - INST.FED.DE EDUC.,CIENC.E TEC.DO PARA  
 EXERCÍCIO: 2021  
 PERÍODO: Anual  
 EMISSÃO: 28/01/2022  
 UNIDADE MONETÁRIA: VALORES EM UNIDADES DE REAL

RECEITAS ORÇAMENTÁRIAS	RECEITA PREVISÃO INICIAL	PREVISÃO ATUALIZADA	RECEITAS REALIZADAS	SALDO
RECEITAS CORRENTES	-	-	-	-
Receitas Tributárias	-	-	-	-
Impostos	-	-	-	-
Taxas	-	-	-	-
Contribuições de Melhoria	-	-	-	-
Receitas de Contribuições	-	-	-	-
Contribuições Sociais	-	-	-	-
Contribuições de Intervenção no Domínio Econômico	-	-	-	-
Cont. Entidades Privadas de Serviço Social Formação	-	-	-	-
Receita Patrimonial	-	-	-	-
Exploração do Patrimônio Imobiliário do Estado	-	-	-	-
Valores Mobiliários	-	-	-	-
Delegação de Serviços Públicos	-	-	-	-
Exploração de Recursos Naturais	-	-	-	-
Exploração do Patrimônio Intangível	-	-	-	-
Cessão de Direitos	-	-	-	-
Demais Receitas Patrimoniais	-	-	-	-
Receita Agropecuária	-	-	-	-
Receita Industrial	-	-	-	-
Receitas de serviços	-	-	-	-
Serviços Administrativos e Comerciais Gerais	-	-	-	-
Serviços e Atividades Referentes à Navegação e ao	-	-	-	-
Serviços e Atividades Referentes à Saúde	-	-	-	-
Serviços e Atividades Financeiras	-	-	-	-
Outros Serviços	-	-	-	-
Transferências Correntes	-	-	-	-
Outras Receitas Correntes	-	-	-	-
Multas Administrativas, Contratuais e Judiciais	-	-	-	-
Indenizações, Restituições e Ressarcimentos	-	-	-	-
Bens, Direitos e Valores Incorporados ao Patrimônio	-	-	-	-
Demais Receitas Correntes	-	-	-	-
RECEITAS DE CAPITAL	-	-	-	-
Operações de Crédito	-	-	-	-
Operações de Crédito Internas	-	-	-	-
Operações de Crédito Externas	-	-	-	-
Alienação de Bens	-	-	-	-
Alienação de Bens Móveis	-	-	-	-
Alienação de Bens Imóveis	-	-	-	-
Alienação de Bens Intangíveis	-	-	-	-
Amortização de Empréstimos	-	-	-	-
Transferências de Capital	-	-	-	-
Outras Receitas de Capital	-	-	-	-
Integralização do Capital Social	-	-	-	-
Resultado do Banco Central do Brasil	-	-	-	-
Remuneração das Disponibilidades do Tesouro Nacional	-	-	-	-
Resgate de Títulos do Tesouro Nacional	-	-	-	-
Demais Receitas de Capital	-	-	-	-
SUBTOTAL DE RECEITAS	-	-	-	-
REFINANCIAMENTO	-	-	-	-
Operações de Crédito Internas	-	-	-	-
Mobiliária	-	-	-	-
Contratual	-	-	-	-
Operações de Crédito Externas	-	-	-	-
Mobiliária	-	-	-	-
Contratual	-	-	-	-
SUBTOTAL COM REFINANCIAMENTO	-	-	-	-
DEFICIT	-	-	917.336,01	917.336,01
TOTAL	-	-	917.336,01	917.336,01
CRÉDITOS ADICIONAIS ABERTOS	-	-	-	-
Superavit Financeiro	-	-	-	-
Excesso de Arrecadação	-	-	-	-
Créditos Cancelados	-	-	-	-

DESPESAS ORÇAMENTÁRIAS	DOTAÇÃO INICIAL	DESPESA		LIQUIDADAS	DESPESAS PAGAS	SALDO DA DOTAÇÃO
		DOTAÇÃO ATUALIZADA	DESPESAS EMPENHADAS/DESPESAS			
DESPESAS CORRENTES	-	-	877.666,01	450.492,97	450.492,97	-877.666,01
Pessoal e Encargos Sociais	-	-	-	-	-	-
Juros e Encargos da Dívida	-	-	-	-	-	-
Outras Despesas Correntes	-	-	877.666,01	450.492,97	450.492,97	-877.666,01
DESPESAS DE CAPITAL	-	-	39.670,00	39.670,00	39.670,00	-39.670,00
Investimentos	-	-	39.670,00	39.670,00	39.670,00	-39.670,00
Inversões Financeiras	-	-	-	-	-	-
Amortização da Dívida	-	-	-	-	-	-
RESERVA DE CONTINGÊNCIA	-	-	-	-	-	-
SUBTOTAL DAS DESPESAS	-	-	917.336,01	490.162,97	490.162,97	-917.336,01
AMORTIZAÇÃO DA DÍVIDA / REFINANCIAMENTO	-	-	-	-	-	-
Amortização da Dívida Interna	-	-	-	-	-	-
Dívida Mobiliária	-	-	-	-	-	-
Outras Dívidas	-	-	-	-	-	-
Amortização da Dívida Externa	-	-	-	-	-	-
Dívida Mobiliária	-	-	-	-	-	-
Outras Dívidas	-	-	-	-	-	-
SUBTOTAL COM REFINANCIAMENTO	-	-	917.336,01	490.162,97	490.162,97	-917.336,01
TOTAL	-	-	917.336,01	490.162,97	490.162,97	-917.336,01

DESPESAS ORÇAMENTÁRIAS	EXECUÇÃO DOS RESTOS A PAGAR NÃO PROCESSADOS		LIQUIDADOS	PAGOS	CANCELADOS	SALDO
	INSCRITOS EM EXERCÍCIOS ANTERIORES	INSCRITOS EM 31 DE DEZEMBRO DO EXERCÍCIO ANTERIOR				
DESPESAS CORRENTES	20.242,18	29.587,76	24.952,61	24.952,61	19.904,50	4.972,83
Pessoal e Encargos	-	-	-	-	-	-
Juros e Encargos da	-	-	-	-	-	-
Outras Despesas	20.242,18	29.587,76	24.952,61	24.952,61	19.904,50	4.972,83
DESPESAS DE CAPITAL	19.464,33	-	19.464,30	19.464,30	0,03	-
Investimentos	19.464,33	-	19.464,30	19.464,30	0,03	-
Inversões Financeiras	-	-	-	-	-	-
Amortização da Dívida	-	-	-	-	-	-
TOTAL	39.706,51	29.587,76	44.416,91	44.416,91	19.904,53	4.972,83

DESPESAS ORÇAMENTÁRIAS	EXECUÇÃO RESTOS A PAGAR PROCESSADOS E NÃO PROCESSADOS LIQUIDADOS		PAGOS	CANCELADOS	SALDO
	INSCRITOS EM EXERCÍCIOS ANTERIORES	INSCRITOS EM 31 DE DEZEMBRO DO EXERCÍCIO ANTERIOR			
DESPESAS CORRENTES	5.304,41	24.359,96	24.359,96	-	5.304,41
Pessoal e Encargos	-	-	-	-	-
Juros e Encargos da	-	-	-	-	-
Outras Despesas	5.304,41	24.359,96	24.359,96	-	5.304,41
DESPESAS DE CAPITAL	-	-	-	-	-
Investimentos	-	-	-	-	-
Inversões Financeiras	-	-	-	-	-
Amortização da Dívida	-	-	-	-	-
TOTAL	5.304,41	24.359,96	24.359,96	-	5.304,41

Fonte: Tesouro Gerencial

Apêndice 03: Balanço Patrimonial do IFPA/Campus Ananindeua

TÍTULO: BALANÇO PATRIMONIAL - TODOS OS ORÇAMENTOS  
 SUBTÍTULO: 156104 - INST.FED.DO PARA/CAMPUS ANANINDEUA  
 ÓRGÃO SUPERIOR: 26416 - INST.FED.DE EDUC.,CIENC.E TEC.DO PARA  
 EXERCÍCIO: 2021  
 PERÍODO: Anual  
 EMISSÃO: 28/01/2022  
 UNIDADE MONETÁRIA: VALORES EM UNIDADES DE REAL

ATIVO		2021	2020	PASSIVO		2021	2020
ESPECIFICAÇÃO	ATIVO			ESPECIFICAÇÃO	PASSIVO		
<b>ATIVO CIRCULANTE</b>		100.073,90	91.767,82	<b>PASSIVO CIRCULANTE</b>		5.304,41	29.664,37
Caixa e Equivalentes de Caixa		-	-	Obrigações Trab., Prev. e Assist. a Pagar a Curto Prazo		-	-
Créditos a Curto Prazo		-	-	Empréstimos e Financiamentos a Curto Prazo		-	-
Investimentos e Aplicações Temporárias a Curto Prazo		-	-	Fornecedores e Contas a Pagar a Curto Prazo		5.304,41	29.664,37
Estoques	100.073,90	91.767,82	-	Obrigações Fiscais a Curto Prazo		-	-
Ativos Não Circulantes Mantidos para Venda		-	-	Obrigações de Repartição a Outros Entes		-	-
VPDs Pagas Antecipadamente		-	-	Provisões a Curto Prazo		-	-
		-	-	Demais Obrigações a Curto Prazo		-	-
<b>ATIVO NÃO CIRCULANTE</b>		2.208.969,692	1.81.510,45	<b>PASSIVO NÃO CIRCULANTE</b>		-	-
Ativo Realizável a Longo Prazo		-	-	Obrigações Trab., Prev. e Assist. a Pagar a Longo Prazo		-	-
Estoques		-	-	Empréstimos e Financiamentos a Longo Prazo		-	-
Investimentos		-	-	Fornecedores e Contas a Pagar a Longo Prazo		-	-
Participações Permanentes		-	-	Obrigações Fiscais a Longo Prazo		-	-
Propriedades para Investimento		-	-	Provisões a Longo Prazo		-	-
Propriedades para Investimento		-	-	Demais Obrigações a Longo Prazo		-	-
(-) Depreciação Acumulada de Propriedades p/		-	-	Resultado Diferido		-	-
(-) Redução ao Valor Rec. de Propriedades para		-	-			-	-
Investimentos do RPPS de Longo Prazo		-	-	<b>-TOTAL DO PASSIVO EXIGÍVEL</b>		5.304,41	29.664,37
Investimentos do RPPS de Longo Prazo		-	-				
(-) Redução ao Valor Recuperável de Investimentos		-	-				
Demais Investimentos Permanentes		-	-				
Demais Investimentos Permanentes		-	-				
(-) Redução ao Valor Recuperável de Demais Invest.		-	-				
Imobilizado		2.208.969,692	1.81.510,45				
Bens Móveis		2.208.969,692	1.81.510,45				
Bens Móveis		2.208.969,692	1.81.510,45				
(-) Depreciação/Amortização/Exaustão Acum. de Bens		-	-	Reservas de Lucros		-	-
(-) Redução ao Valor Recuperável de Bens Móveis		-	-	Demais Reservas		-	-
Bens Imóveis		-	-	Resultados Acumulados		2.303.739,182	243.613,90
Bens Imóveis		-	-	Resultado do Exercício		60.125,28	520.793,75
(-) Depr./Amortização/Exaustão Acum. de Bens		-	-	Resultados de Exercícios Anteriores		2.243.613,90	1.722.820,15
(-) Redução ao Valor Recuperável de Bens Imóveis		-	-	(-) Ações / Cotas em Tesouraria		-	-
Intangível		-	-	<b>-TOTAL DO PATRIMÔNIO LÍQUIDO</b>		2.303.739,182	243.613,90
Softwares		-	-				
Softwares		-	-				
(-) Amortização Acumulada de Softwares		-	-				
(-) Redução ao Valor Recuperável de Softwares		-	-				
Marcas, Direitos e Patentes Industriais		-	-				
Marcas, Direitos e Patentes Industriais		-	-				
(-) Amortização Acumulada de Marcas, Direitos e		-	-				
(-) Redução ao Valor Recuperável de Marcas,		-	-				
Direitos de Uso de Imóveis		-	-				
Direitos de Uso de Imóveis		-	-				
(-) Amortização Acumulada de Direito de Uso de		-	-				
(-) Redução ao Valor Recuperável Direito de Uso de		-	-				
Diferido		-	-				
<b>TOTAL DO ATIVO</b>		2.309.043,592	2.73.278,27	<b>TOTAL DO PASSIVO E PATRIMÔNIO LÍQUIDO</b>		2.309.043,592	2.73.278,27
<b>QUADRO DE ATIVOS E PASSIVOS FINANCEIROS E PERMANENTES</b>							
ATIVO		2021	2020	PASSIVO		2021	2020
ESPECIFICAÇÃO	ATIVO			ESPECIFICAÇÃO	PASSIVO		
<b>ATIVO FINANCEIRO</b>		-	-	<b>PASSIVO FINANCEIRO</b>		437.450,28	98.958,64
<b>ATIVO PERMANENTE</b>		2.309.043,592	2.73.278,27	<b>PASSIVO PERMANENTE</b>		1.871.593,312	1.74.319,63
<b>QUADRO DE COMPENSAÇÕES</b>				<b>PASSIVO</b>			
ATIVO		2021	2020	PASSIVO		2021	2020
ESPECIFICAÇÃO / Saldo dos Atos Potenciais Ativos	ATIVO			ESPECIFICAÇÃO / Saldo dos Atos Potenciais Passivos	PASSIVO		
<b>SALDO DOS ATOS POTENCIAIS ATIVOS</b>		190.620,11	183.269,17	<b>SALDO DOS ATOS POTENCIAIS PASSIVOS</b>		91.364,10	100.318,24
Atos Potenciais Ativos		190.620,11	183.269,17	Atos Potenciais Passivos		91.364,10	100.318,24
Garantias e Contragarantias Recebidas		190.620,11	183.269,17	Garantias e Contragarantias Concedidas		-	-
Direitos Conveniados e Outros Instrumentos Congêneres		-	-	Obrigações Conveniadas e Outros Instrumentos		-	-
Direitos Contratuais		-	-	Obrigações Contratuais		91.364,10	100.318,24



TOTAL	190.620,11	183.269,17	TOTAL	91.364,10	100.318,24
DEMONSTRATIVO DO SUPERÁVIT/DÉFICIT FINANCEIRO APURADO NO BALANÇO PATRIMONIAL					
DESTINAÇÃO DE RECURSOS			SUPERAVIT/DEFICIT FINANCEIRO		
Recursos Ordinários				-396.087,04	
Recursos Vinculados				-41.363,24	
Educação				-37.424,41	
Previdência Social (RPPS)				-	
Dívida Pública				-3.938,83	
TOTAL				-437.450,28	

**Fonte: Tesouro Gerencial**

Apêndice 04: Demonstrativo de fluxo de caixa do IFPA/Campus Ananindeua

TÍTULO:	DEMONSTRAÇÕES DOS FLUXOS DE CAIXA - TODOS OS ORÇAMENTOS	
SUBTÍTULO:	156104 - INST.FED.DO PARÁ/CAMPUS ANANINDEUA	
ÓRGÃO SUPERIOR:	26416 - INST.FED.DE EDUC.,CIENC.E TEC.DO PARA	
EXERCÍCIO:	2021	
PERÍODO:	Anual	
EMIÇÃO:	28/01/2022	
UNIDADE MONETÁRIA:	VALORES EM UNIDADES DE REAL	
	2021	2020
<b>FLUXOS DE CAIXA DAS ATIVIDADES OPERACIONAIS</b>	<b>59.134,30</b>	<b>912.773,06</b>
<b>INGRESSOS</b>	<b>573.799,84</b>	<b>2.057.377,53</b>
Receita Tributária	-	-
Receita de Contribuições	-	-
Receita Agropecuária	-	-
Receita Industrial	-	-
Receita de Serviços	-	-
Remuneração das Disponibilidades	-	-
Outras Receitas Derivadas e	-	-
Transferências Recebidas	-	-
Intergovernamentais	-	-
Dos Estados e/ou Distrito	-	-
Dos Municípios	-	-
Intragovernamentais	-	-
Outras Transferências Recebidas	-	-
Outros Ingressos Operacionais	573.799,84	2.057.377,53
Ingressos Extraorçamentários	14.860,00	59.460,00
Transferências Financeiras	558.939,84	1.997.917,53
<b>DESEMBOLSOS</b>	<b>-514.665,54</b>	<b>-1.144.604,47</b>
Pessoal e Demais Despesas	-499.805,54	-1.079.140,06
Legislativo	-	-
Judiciário	-	-
Essencial à Justiça	-	-
Administração	-	-
Defesa Nacional	-	-
Segurança Pública	-	-
Relações Exteriores	-	-
Assistência Social	-	-
Previdência Social	-	-
Saúde	-	-
Trabalho	-	-
Educação	-499.805,54	-1.079.140,06
Cultura	-	-
Direitos da Cidadania	-	-
Urbanismo	-	-
Habitação	-	-
Saneamento	-	-
Gestão Ambiental	-	-
Ciência e Tecnologia	-	-
Agricultura	-	-
Organização Agrária	-	-
Indústria	-	-
Comércio e Serviços	-	-
Comunicações	-	-
Energia	-	-
Transporte	-	-
Desporto e Lazer	-	-
Encargos Especiais	-	-
(+/-) Ordens Bancárias não Sacadas	-	-
Juros e Encargos da Dívida	-	-
Juros e Correção Monetária da	-	-
Juros e Correção Monetária da	-	-
Outros Encargos da Dívida	-	-
Transferências Concedidas	-	-
Intergovernamentais	-	-
A Estados e/ou Distrito	-	-
A Municípios	-	-
Intragovernamentais	-	-
Outras Transferências Concedidas	-	-
Outros Desembolsos Operacionais	-14.860,00	-65.464,41
Dispêndios Extraorçamentários	-14.860,00	-59.460,00
Transferências Financeiras	-	-6.004,41
<b>FLUXOS DE CAIXA DAS ATIVIDADES DE INVESTIMENTO</b>	<b>-59.134,30</b>	<b>-919.543,41</b>

INGRESSOS	-	-
Alienação de Bens	-	-
Amortização de Empréstimos e	-	-
Outros Ingressos de Investimentos	-	-
DESEMBOLSOS	-59.134,30	-919.543,41
Aquisição de Ativo Não Circulante	-59.134,30	-919.543,41
Concessão de Empréstimos e	-	-
Outros Desembolsos de Investimentos	-	-
FLUXOS DE CAIXA DAS ATIVIDADES DE	-	-
INGRESSOS	-	-
Operações de Crédito	-	-
Integralização do Capital Social de	-	-
Transferências de Capital Recebidas	-	-
Outros Ingressos de Financiamento	-	-
DESEMBOLSOS	-	-
Amortização / Refinanciamento da	-	-
Outros Desembolsos de Financiamento	-	-
GERAÇÃO LÍQUIDA DE CAIXA E EQUIVALENTES DE	-	-6.770,35
CAIXA E EQUIVALENTES DE CAIXA INICIAL	-	6.770,35
CAIXA E EQUIVALENTE DE CAIXA FINAL	-	-

Fonte: Tesouro Gerencial

Apêndice 05: Demonstração das Variações Patrimoniais.

EXERCÍCIO: 2021  
 PERÍODO: Anual  
 EMISSÃO: 28/01/2022  
 UNIDADE MONETÁRIA: VALORES EM UNIDADES DE REAL

VARIACIONES PATRIMONIAIS QUANTITATIVAS	2021	2020
	VARIACIONES PATRIMONIAIS AUMENTATIVAS	607.484,78
Impostos, Taxas e Contribuições de	-	-
Impostos	-	-
Taxas	-	-
Contribuições de Melhoria	-	-
Contribuições	-	-
Contribuições Sociais	-	-
Contribuições de Intervenção no	-	-
Contribuição de Iluminação Pública	-	-
Contribuições de Interesse das	-	-
Exploração e Venda de Bens, Serviços e	-	-
Venda de Mercadorias	-	-
Vendas de Produtos	-	-
Exploração de Bens, Direitos e	-	-
Variações Patrimoniais Aumentativas	-	-
Juros e Encargos de Empréstimos e	-	-
Juros e Encargos de Mora	-	-
Variações Monetárias e Cambiais	-	-
Descontos Financeiros Obtidos	-	-
Remuneração de Depósitos Bancários e	-	-
Aportes do Banco Central	-	-
Outras Variações Patrimoniais	-	-
Transferências e Delegações Recebidas	607.484,78	1.997.917,53
Transferências Intragovernamentais	558.939,84	1.997.917,53
Transferências Intergovernamentais	-	-
Transferências das Instituições	-	-
Transferências das Instituições	-	-
Transferências de Consórcios Públicos	-	-
Transferências do Exterior	-	-
Execução Orçamentária Delegada de	-	-
Transferências de Pessoas Físicas	-	-
Outras Transferências e Delegações	48.544,94	-
Valorização e Ganhos c/ Ativos e	-	-
Reavaliação de Ativos	-	-
Ganhos com Alienação	-	-
Ganhos com Incorporação de Ativos	-	-
Ganhos com Desincorporação de Passivos	-	-
Reversão de Redução ao Valor	-	-
Outras Variações Patrimoniais Aumentativas	-	-
Variação Patrimonial Aumentativa a	-	-
Resultado Positivo de Participações	-	-
Operações da Autoridade Monetária	-	-
Reversão de Provisões e Ajustes para	-	-
Diversas Variações Patrimoniais	-	-

VARIAÇÕES PATRIMONIAIS DIMINUTIVAS	547.359,50	1.477.123,78
Pessoal e Encargos	-	-
Remuneração a Pessoal	-	-
Encargos Patronais	-	-
Benefícios a Pessoal	-	-
Outras Var. Patrimoniais Diminutivas -	-	-
Benefícios Previdenciários e Assistenciais	-	-
Aposentadorias e Reformas	-	-
Pensões	-	-
Benefícios de Prestação Continuada	-	-
Benefícios Eventuais	-	-
Políticas Públicas de Transferência de	-	-
Outros Benefícios Previdenciários e	-	-
Uso de Bens, Serviços e Consumo de Capital	354.919,50	753.580,37
Uso de Material de Consumo	1.040,24	801,60
Serviços	353.879,26	752.778,77
Depreciação, Amortização e Exaustão	-	-
Variações Patrimoniais Diminutivas	-	-
Juros e Encargos de Empréstimos e	-	-
Juros e Encargos de Mora	-	-
Variações Monetárias e Cambiais	-	-
Descontos Financeiros Concedidos	-	-
Aportes ao Banco Central	-	-
Outras Variações Patrimoniais	-	-
Transferências e Delegações Concedidas	80.220,00	426.763,41
Transferências Intragovernamentais	-	6.004,41
Transferências Intergovernamentais	-	-
Transferências a Instituições Privadas	-	-
Transferências a Instituições	-	-
Transferências a Consórcios Públicos	-	-
Transferências ao Exterior	-	-
Execução Orçamentária Delegada a Entes	-	-
Outras Transferências e Delegações	80.220,00	420.759,00
Desvalorização e Perda de Ativos e	-	-
Reavaliação, Redução a Valor	-	-
Perdas com Alienação	-	-
Perdas Involuntárias	-	-
Incorporação de Passivos	-	-
Desincorporação de Ativos	-	-

Desincorporação de Ativos	-	-
Tributárias	-	-
Impostos, Taxas e Contribuições de Contribuições	-	-
Custo - Mercadorias, Produtos Vend. e dos Custos dos Produtos Vendidos	-	-
Custo das Mercadorias Vendidas	-	-
Custos dos Produtos Vendidos	-	-
Custo dos Serviços Prestados	-	-
Outras Variações Patrimoniais Diminutivas	112.220,00	296.780,00
Premiações	-	-
Resultado Negativo de Participações	-	-
Operações da Autoridade Monetária	-	-
Incentivos	112.220,00	296.780,00
Subvenções Econômicas	-	-
Participações e Contribuições	-	-
Constituição de Provisões	-	-
Diversas Variações Patrimoniais	-	-
<b>RESULTADO PATRIMONIAL DO PERÍODO</b>	<b>60.125,28</b>	<b>520.793,75</b>

VARIAÇÕES PATRIMONIAIS QUALITATIVAS  
2021

2020

Fonte: Tesouro Gerencial



